



**FUNDO MUNICIPAL DE  
SAÚDE**

# **RELATÓRIO DE GESTÃO**

**RELGES 2023**

### **Visão Geral do Conteúdo do Documento**

Relatório Anual de Gestão do exercício de 2023, apresentado aos órgãos de controle interno e externo como parte integrante da Prestação de Contas Anual a que este Fundo Municipal de Saúde está obrigado e que aborda aspectos sobre Governança, Resultados da Gestão, Conformidade e Eficiência da Gestão e Demonstrações Contábeis, organizado de forma que permita uma visão sistêmica do desempenho e da conformidade da gestão do Fundo Municipal de Saúde durante o exercício financeiro de 2023, em relação às diretrizes orçamentárias estabelecidas para este exercício e a legislação em vigor, conforme a Instrução Normativa TC nº 68/2020 e suas alterações.

### Apresentação do Relatório

O Relatório Anual de Gestão é um instrumento de planejamento do Sistema Único de Saúde – SUS que apresenta elementos fundamentais para o acompanhamento e avaliação das ações, metas, objetivos contidos no Plano Municipal de Saúde – PMS e anualmente operacionalizadas pela Programação Anual de Saúde – PAS, sob responsabilidade do ordenador de despesas, gestor desse Fundo Municipal de Saúde, visando o alcance dos objetivos do SUS.

Neste instrumento serão apresentados os dados demográficos do Município, dados de morbimortalidade, a rede física própria, os profissionais do SUS da rede própria, os indicadores de saúde pactuados e os seus resultados alcançados, os demonstrativos financeiros, para comprovação de utilização de recurso, as auditorias realizadas ou em fase de execução, a produção ambulatorial de serviços da rede própria, por estabelecimento de saúde, os medicamentos de distribuição gratuita e as entregas realizadas.

Tendo em vista a orientação do Ministério da Saúde (MS), somada às propostas do Plano de Governo do Prefeito eleito, a SEMSA seguirá como **Missão** - Organizar a rede de serviços de saúde, pautada nos princípios da universalidade, equidade, integridade e compromisso com a defesa da vida, preconizados pelo SUS; **Visão** - Reordenar os serviços de saúde, na perspectiva da pós pandemia, com foco na melhoria da qualidade de vida da população e na garantia dos direitos; **Valores**: Comprometimento, eficiência, ética, transparência, multidisciplinaridade, humanização e valorização do servidor.

No Plano de Gestão Estratégica Municipal 2021-2024, no eixo estratégico – Desenvolvimento Humano e Social, a Saúde apresenta dois projetos estruturantes: a **Ampliação da Estratégia Saúde da Família** com objetivo de fortalecer a Atenção Primária à Saúde por meio da expansão de cobertura da Estratégia Saúde da Família, e a **Ampliação da Oferta de Serviços Especializados** através da remodelação da Rede de média complexidade ofertada pelo município com objetivo de qualificar o acesso da população aos serviços de saúde especializados.

## SUMÁRIO

<b>1- GOVERNANÇA DO FUNDO.....</b>	<b>6</b>
1.1- Diagnóstico do Município.....	8
1.2- Rede Física Própria do Município de Vila Velha.....	9
1.2.1- Rede Física Prestadora de Serviços ao SUS Por estabelecimento e gestão ...	12
1.2.2- Rede Física de estabelecimentos por natureza jurídica – período 2023.....	13
1.3- Gestão de Pessoas.....	13
1.3.1- Profissionais de saúde trabalhando no SUS – período 12/2022.....	14
1.3.2- Processos Educacionais em Saúde.....	16
1.4- Dados demográficos e de Morbimortalidade.....	18
1.4.1- População estimada por sexo e faixa etária e período.....	18
1.4.2- Número de nascidos vivos por residência da mãe.....	20
1.4.3- Morbimortalidade.....	21
<b>2- RESULTADOS DA GESTÃO.....</b>	<b>30</b>
2.1- Produção.....	30
2.1.1- Produção ambulatorial e hospitalar de serviços da rede própria, por Estabelecimento de Saúde.....	30
2.1.2- Produção Ambulatorial (Física e financeira) da Rede Própria de Vila Velha/ Ano 2023 por Grupo de Procedimentos.....	34
2.1.3- Produção mensal das Unidades de Saúde durante o ano de 2023.....	35
2.1.4- Dados de produção das unidades de saúde nos anos de 2018 a 2022.....	37
2.2 - Indicadores de Saúde: Pactuação de diretrizes, objetivos, metas, indicadores e os resultados alcançados no ano.....	48
2.3 - Auditorias.....	61
2.4- Medicamentos de distribuição gratuita.....	67
2.4.1- Farmácias e acesso a medicamentos.....	79
2.5- Entregas e Considerações Finais.....	80
<b>3- CONFORMIDADES E EFICIÊNCIA DA GESTÃO.....</b>	<b>83</b>
3.1- Execução orçamentária.....	83
3.2- Gestão Financeira.....	85
3.3- Gestão Patrimonial.....	86



Estado do Espírito Santo  
Prefeitura Municipal de Vila Velha  
Fundo Municipal de Saúde

4- DEMONSTRAÇÕES CONTÁBEIS.....	87
5- CONCLUSÃO.....	87



## 1 - GOVERNANÇA DO FUNDO MUNICIPAL DE SAÚDE

A Secretaria Municipal de Saúde de Vila Velha planeja e executa a política de saúde municipal, responsabilizando-se pela gestão e regulamentação dos serviços próprios, contratados e conveniados.

De acordo com o Plano Municipal de Saúde (PMS) 2022-2025, o Sistema de Saúde Municipal vem buscando se organizar em Redes de Atenção à Saúde (RAS), como estratégia para oferecer o cuidado integral e direcionar as necessidades de saúde da população. O objetivo é estabelecer um modelo de atenção, para responder às condições crônicas e agudas e promover ações de vigilância e promoção da saúde, para efetivação da atenção primária como eixo estruturante da rede de atenção à saúde no SUS.

O sistema opera norteado pelos princípios e diretrizes do SUS, da Rede de Atenção à Saúde e da Política Nacional de Atenção Primária, conforme celebrado nos pactos Inter federativos estabelecidos.

A gestão da saúde no município de Vila Velha é realizada pela Secretaria Municipal de Saúde (SEMSA) que possui, na sua estrutura organizacional três Subsecretarias, quais sejam, a Subsecretaria de Atenção Primária à Saúde, a Subsecretaria de Atenção Especializada em Saúde e a Subsecretaria Administrativa.

A Atenção Básica ou Primária à Saúde (APS) está estruturada como primeiro ponto de atenção, tanto para resolução dos casos, quanto para o encaminhamento do usuário para outros níveis de atenção. A APS tenta se estabelecer como a principal porta de entrada do sistema, constituída por equipe multidisciplinar, que busca oferecer a maior cobertura possível, considerando a capacidade física existente no município.

A Atenção Especializada em Saúde complementa a Atenção Primária na busca pelo cuidado integral ao paciente dando suporte no diagnóstico, consultas especializadas

e tratamento de doenças e agravos, por meio de ações de média e alta complexidade e da oferta de apoio matricial.

A Secretária Municipal de Saúde, Cátia Cristina Vieira Lisboa, tomou posse no dia primeiro janeiro de 2021, sendo gestora do Fundo Municipal de Saúde, que foi instituído pela Lei Municipal nº 2.652/91, criado em 02 de abril de 1991, com CNPJ nº 12.157.728/0001-00.

O município de Vila Velha possui Conselho Municipal de Saúde (CMS) constituído e em funcionamento, criado pelo artigo 268 da Lei Orgânica Municipal (Lei nº 01/1990), regulamentado pela Lei Municipal nº 5.750/2016. É um órgão colegiado, deliberativo e de caráter permanente do SUS, de acordo com a Lei Federal nº 8.142/1990, com composição paritária. Durante todo o ano de 2023 o CMS teve como presidente o Sr. Jefferson Herzog, do segmento dos usuários do SUS. Todas as informações sobre o Conselho, suas atas de reuniões e resoluções são de acesso público disponível em: <https://www.vilavelha.es.gov.br/setor/saude/conselho-de-saude>.

A XI Conferência de Saúde Municipal, etapa municipal da X Conferência Estadual de Saúde e da XVII Conferência Nacional de Saúde, ocorreu nos dias 15 e 16 de março de 2023, convocada pelo Decreto Municipal nº 036/2023, publicado em 24/02/2023, com o objetivo de analisar as prioridades locais de saúde e formular propostas no âmbito dos Municípios, dos Estados e da União. A conferência teve como tema: “Garantir Direitos e Defender o SUS, a Vida e a Democracia - Amanhã vai ser outro dia!” e como eixos temáticos: I – “O Brasil que temos. O Brasil que queremos”; II - “O papel do controle social e dos movimentos sociais para salvar vidas”; III - “Garantir direitos e defender o SUS, a vida e a democracia”; e IV - “Amanhã vai ser outro dia para todas as pessoas”. O Relatório Final da XI Conferência Municipal de Saúde com as propostas aprovadas estão disponíveis em: [https://www.vilavelha.es.gov.br/midia/paginas/Saude/ConselhoDeSaude/Relatorio-Final-da-XI-Conferencia-Municipal-de-Saude-2023\\_revisado.pdf](https://www.vilavelha.es.gov.br/midia/paginas/Saude/ConselhoDeSaude/Relatorio-Final-da-XI-Conferencia-Municipal-de-Saude-2023_revisado.pdf)

O Plano Municipal de Saúde para o período de 2021 a 2025, foi aprovado pelo CMS em 21 de setembro de 2021, por meio da Resolução nº11/2021, disponível em: <https://www.vilavelha.es.gov.br/paginas/saude-plano-municipal-de-saude>

A SEMSA possui a Programação Anual de Saúde referente ao ano de 2023, aprovada pelo CMS em 05 de abril de 2022, por meio da Resolução nº05/2022 disponível em: <https://www.vilavelha.es.gov.br/paginas/saude-programacao-anual-de-saude>

### **1.1 – Diagnóstico do Município**

De acordo com Plano Diretor de Regionalização do Espírito Santo, homologado em 18 de dezembro de 2020, o município de Vila Velha é parte integrante da Região de Saúde Metropolitana, formada por 23 municípios: Afonso Cláudio, Aracruz, Brejetuba, Cariacica, Conceição do Castelo, Domingos Martins, Fundão, Guarapari, Ibatiba, Itaguaçu, Ibitiraçu, Itarana, João Neiva, Laranja da Terra, Marechal Floriano, Santa Leopoldina, Santa Maria de Jetibá, Santa Teresa, Serra, Venda Nova do Imigrante, Viana, Vila Velha e Vitória.

O município de Vila Velha pertence à Região Metropolitana da Grande Vitória, composta pelos municípios de Vila Velha, Vitória, Serra, Cariacica, Fundão, Viana e Guarapari. Está organizado em regiões intramunicipais, sendo 05 (cinco) regiões, segundo a Lei Municipal nº 4.707, de 10 de setembro de 2008 revisada pelas Leis nº 4.991/2010 e nº 5.148/2011, estabelecendo os limites dos 92 bairros.

Abaixo os bairros que compõem as 05 regiões:

Região I – Centro de Vila Velha, Boa Vista I, Boa Vista II, Coqueiral de Itaparica, Cristóvão Colombo, Divino Espírito Santo, Glória, Ilha dos Ayres, Itapuã, Jaburuna, Jockey de Itaparica, Olaria, Praia da Costa, Praia das Gaivotas, Praia de Itaparica, Residencial Coqueiral, Soteco e Vista da Penha;



Região II - Ibes, Araçás, Brisamar, Cocal, Darly Santos, Guaranhuns, Ilha dos Bentos, Jardim Asteca, Jardim Colorado, Jardim Guadalajara, Jardim Guaranhuns, Nossa Senhora da Penha, Nova Itaparica, Novo México, Pontal das Garças, Santa Inês, Santa Mônica Popular, Santa Mônica, Santos Dumont, Vila Guaranhuns e Vila Nova;

Região III - Aribiri, Argolas, Ataíde, Cavalieri, Chácara do Conde, Dom João Batista, Garoto, Ilha da Conceição, Ilha das Flores, Paul, Pedra dos Búzios, Primeiro de Maio, Sagrada Família, Santa Rita, Vila Batista, Vila Garrido e Zumbi dos Palmares;

Região IV - Cobilândia, Alecrim, Alvorada, Cobi de Baixo, Cobi de Cima, Industrial, Jardim do Vale, Jardim Marilândia, Nova América, Planalto, Rio Marinho, Santa Clara, São Torquato, Vale Encantado e Pólo Empresarial Novo México;

Região V - Barra do Jucu, Balneário Ponta da Fruta, Barramares, Cidade da Barra, Interlagos, Jabaeté, João Goulart, Morada da Barra, Morada do Sol, Morro da Lagoa, Normília da Cunha, Nova Ponta da Fruta, Ponta da Fruta, Praia dos Recifes, Riviera da Barra, Santa Paula I, Santa Paula II, São Conrado, Terra Vermelha, Ulisses Guimarães e Vinte, Três de Maio e Xuri.

Segundo os dados do IBGE (2022), Vila Velha possui uma área de unidade territorial de 210.255 Km<sup>2</sup>, e uma população residente no ano de 2022 de 467.722 pessoas, com uma densidade demográfica (2022) de 2.224,86 hab./km.

## **1.2– Rede Física Própria do Município de Vila Velha**

A rede própria de serviços de saúde do município de Vila Velha é composta por 21 Unidades Básicas de Saúde (UBS) com Equipes da Estratégia da Saúde da Família (ESF), uma Unidade de Cuidados Específicos e Saúde Bucal Básica, duas Equipes de Consultório na Rua, um Centro Municipal de Atenção Secundária (CEMAS), um Centro de Testagem e Aconselhamento em AIDS e Hepatites Virais (CTA), um Centro de Especialidades Odontológicas (CEO), um Centro de Atenção Psicossocial Álcool e Drogas (CAPS AD), um Centro de Atenção Psicossocial Infanto-juvenil (CAPSi), um

Centro de Atenção Psicossocial (CAPS II - Transtorno), um Centro de Referência de Atendimento ao Idoso (CRAI), Vigilância Sanitária, Vigilância Ambiental, Vigilância Epidemiológica, Vigilância em Saúde do(a) Trabalhador(a), Unidade de Vigilância em Zoonoses (UVZ), Pronto Atendimento 24 horas da Glória (PAG) e Unidade de Pronto Atendimento (UPA) Zilda Arns em Riviera da Barra, gerenciados por uma Organização Social de Saúde (OSS) - Instituto da Gestão e Inovação da Saúde (IGIS), Pronto Atendimento 24 horas de Cobilândia, Programa Melhor em Casa e o Hospital Municipal de Cobilândia (HMC).

Destaca-se que em julho de 2023 foi inaugurada a nova sede do CAPSi. O equipamento foi projetado nos padrões do Ministério da Saúde e oferece segurança e conforto para os usuários. O novo espaço do CAPSi oferta serviços de atenção psicossocial a crianças e adolescentes que já são acompanhados, visando dar a continuidade ao trabalho já desenvolvido, como também ampliar a capacidade para assistir 25 crianças e adolescentes por dia. A nova sede promoveu um aumento de 300% na capacidade de acolher novos usuários, gerando melhoria no acolhimento. O espaço possui quase 600 m<sup>2</sup> de área construída, possibilitando que a equipe multidisciplinar, formada por psicólogos, assistentes sociais, psiquiatra infantil, médico pediatra, enfermeiro, técnico de enfermagem e fonoaudiólogo, deem andamento ao plano terapêutico individualizado, como também às atividades em grupo e oficinas para os usuários.

Quanto ao Convênio SESA/017/2010 cujo objeto é a construção do Centro de Atenção Psicossocial – CAPS Jabaeté (CAPSi, inaugurado em julho de 2023), o mesmo está no 17º.aditivo de prazo. Foi realizada devolução de recurso remanescente e está sendo elaborada a prestação de contas final junto à SESA para encerramento do convênio.

Vila Velha realizou a adesão ao Plano Decenal da Atenção Primária em Saúde – APS +10 SESA, para o repasse de recursos para construção de 05 Unidades Básicas de Saúde nos bairros: Novo México, Paul, Rio Marinho, Praia das Gaivotas e Riviera da Barra. Em 08 de março de 2023 foi publicada no DIOES a resolução CIB nº. 005/2023

que alterou o valor do custo médio por m<sup>2</sup> para construção das Unidades Básicas de Saúde, visando o financiamento do Componente de Infraestrutura do Plano Decenal APS +10. Como Vila Velha já havia recebido a 1<sup>a</sup>. parcela, a diferença dos valores referentes aos 10% da 1<sup>a</sup>- parcela foram repassados junto a 2<sup>a</sup>- Parcela.

LOCAL	VALOR REAJUSTADO (PARÂMETRO PARA REPASSE DA 1ª E 2ª PARCELA)	VALOR TOTAL A SER REPASSADO APS +10 (VALOR LICITAÇÃO DA OBRA)	STATUS	SALDO
Novo México	R\$ 7.245.566,79	R\$ 4.750.386,69	Pago 2ª parcela e ≠ da 1ª parcela	Saldo em 31/03/2023 R\$ 3.658.703,54
Paul	R\$ 7.245.566,79	R\$ 6.055.185,19	Pago 2ª parcela e ≠ da 1ª parcela	Saldo em 31/03/2023 R\$ 3.654.303,93
Rio Marinho	R\$ 7.245.566,79	R\$ 4.719.180,11	Pago 2ª parcela e ≠ da 1ª parcela	Saldo 18/08/2023 R\$ 3.654.303,93
Praia Gaivotas	R\$ 7.245.566,79	R\$ 5.179.277,37	Pago 2ª parcela e ≠ da 1ª parcela	Saldo em 31/03/2023 R\$ 3.643.823,80
Riviera da Barra	R\$ 7.245.566,79	R\$ 4.970.260,77	Pago 2ª parcela e ≠ da 1ª parcela	Saldo em 31/03/2023 R\$ 3.643.823,80

O município recebeu, no ano de 2023, do Governo Federal, o valor de investimento de R\$1.495.000,00 para a construção da Unidade de Saúde de Gaivotas e o valor de R\$ 1.124.000,00 para a construção da Unidade de Saúde de Jabaeté. Os recursos foram transferidos fundo a fundo nos meses de agosto e outubro após a superação de etapa preparatória no sistema SISMOB.

Em 17 de novembro de 2023, a Portaria GM/MS nº 1.920 qualificou a Unidade de Pronto Atendimento (UPA 24h Nova Opção VIII - Riviera da Barra Zilda Arns) e estabeleceu recurso financeiro do Bloco de Manutenção das Ações e Serviços Públicos de Saúde - Grupo de Atenção Especializada, a ser incorporado ao limite financeiro de Média e Alta Complexidade (MAC) do Estado do Espírito Santo e Município de Vila Velha.

Para a manutenção da estrutura física da Rede, a SEMSA possui Contratos de Prestação de Serviços que estão em plena vigência e em execução. No ano de 2023, foram realizadas diversas melhorias no Complexo Hospitalar Municipal, no Pronto Atendimento de Cobilândia, no CTA e também nas Unidades Básicas de Saúde, essas intervenções buscam, não apenas, garantir as condições adequadas para o

funcionamento das edificações, mas também proporcionar um ambiente mais acolhedor e eficaz para o atendimento à população.

### 1.2.1- Rede Física Prestadora de Serviços ao SUS por tipo de estabelecimento e gestão

<b>Rede física de estabelecimentos de saúde por tipo de estabelecimento e gestão</b>			
<b>Tipo de Estabelecimento</b>	<b>Estadual</b>	<b>Municipal</b>	<b>Total</b>
CENTRO DE SAUDE/UNIDADE BASICA	7	22	29
POLICLINICA	2	63	65
HOSPITAL GERAL	10	-	10
HOSPITAL ESPECIALIZADO	-	1	1
UNIDADE MISTA	-	1	1
PRONTO SOCORRO GERAL	1	-	1
CONSULTORIO ISOLADO	-	609	609
CLINICA/CENTRO DE ESPECIALIDADE	10	215	225
UNIDADE DE APOIO DIAGNOSE E TERAPIA (SADT ISOLADO)	11	63	74
UNIDADE MOVEL TERRESTRE	-	5	5
UNIDADE MOVEL DE NIVEL PRE-HOSPITALAR NA AREA DE URGENCIA	4	-	4
FARMACIA	1	28	29
UNIDADE DE VIGILANCIA EM SAUDE	-	1	1
HOSPITAL/DIA - ISOLADO	1	-	1
CENTRAL DE GESTAO EM SAUDE	-	1	1
CENTRO DE ATENCAO HEMOTERAPIA E OU HEMATOLOGICA	1	-	1
CENTRO DE ATENCAO PSICOSSOCIAL	-	3	3
PRONTO ATENDIMENTO	-	3	3
SERVICO DE ATENCAO DOMICILIAR ISOLADO (HOME CARE)	-	3	3
CENTRAL DE REGULACAO DO ACESSO	-	1	1
CENTRAL DE ABASTECIMENTO	-	1	1
<b>TOTAL</b>	<b>48</b>	<b>1.021</b>	<b>1.069</b>

Fonte: Cadastro Nacional de Estabelecimentos de Saúde (CNES) \ TABNET CNES.

Data da consulta: Janeiro/2024

### 1.2.2 – Rede física de estabelecimentos de saúde por natureza jurídica Período 2023

Rede física de estabelecimentos de saúde por natureza jurídica			
Natureza Jurídica	Estadual	Municipal	Total
<b>1. Administração Pública</b>	<b>16</b>	<b>40</b>	<b>56</b>
101-5 Órgão Público do Poder Executivo Federal	-	1	1
102-3 Órgão Público do Poder Executivo Estadual ou do Distrito Federal	15	-	15
124-4 Município	-	39	39
126-0 Fundação Pública de Direito Privado Estadual ou do Distrito Federal	1	-	1
<b>2. Entidades Empresariais</b>	<b>30</b>	<b>642</b>	<b>672</b>
204-6 Sociedade Anônima Aberta	-	13	13
205-4 Sociedade Anônima Fechada	7	4	11
206-2 Sociedade Empresária Limitada	23	499	522
213-5 Empresário (Individual)	-	40	40
214-3 Cooperativa	-	1	1
223-2 Sociedade Simples Pura	-	2	2
224-0 Sociedade Simples Limitada	-	79	79
230-5 Empresa Individual de Responsabilidade Limitada (de Natureza Empresária)	-	4	4
<b>3. Entidades sem Fins Lucrativos</b>	<b>2</b>	<b>7</b>	<b>9</b>
06-9 Fundação Privada	-	1	1
307-7 Serviço Social Autônomo	-	1	1
399-9 Associação Privada	2	5	7

Fonte: Cadastro Nacional de Estabelecimentos de Saúde (CNES) \ TABNET CNES.

Data da consulta: Janeiro de 2024.

### 1.3- Gestão de Pessoas

O Município de Vila Velha possui Plano de Cargos, Carreira e Vencimentos dos profissionais de saúde instituído pela Lei nº 6.772, de 29 de dezembro de 2022.

O quadro abaixo apresenta o número de profissionais da Secretaria Municipal de Saúde, por categoria, comparando o mês de dezembro de 2022 com dezembro de 2023.

CATEGORIA	Dez./2022	Dez./2023
	Nº	Nº
Bolsistas (ICEPI)	140	175
Cedidos	10	13
Celetistas (CLT)	580	571
Comissionado	140	153
Contratado	531	413
Estagiário	2	1
Estatutário	1.013	1.027
Residente	3	6
<b>TOTAL</b>	<b>2.419</b>	<b>2.359</b>

Fonte: SEMSA/SMARRh

### 1.3.1 - Profissionais de Saúde Trabalhando no SUS em Vila Velha- Período 12/2023

Postos de trabalho ocupados, por ocupação e forma de contratação						
Adm. do Estabelecimento	Formas de contratação	CBOs Médicos	CBOs Enfermeiro	CBOs (outros) nível superior	CBOs (outros) nível médio	CBOs ACS
Pública (NJ grupo 1, ou 201-1, 203-8)	Estatutários e empregados públicos (0101, 0102)	91	93	228	520	377
	Autônomos (0209, 0210)	0	0	0	0	0
	Residentes e estagiários (05, 06)	11	8	29	4	0
	Bolsistas (07)	127	64	44	01	0
	Intermediados por outra entidade (08)	690	97	85	206	0
	Informais (09)	3	01	21		0
	Contratos temporários e cargos em comissão (010301, 0104)	102	39	101	315	0
	Celetistas (0105)	10	28	205	369	0

Privada (NJ grupos 2 – exceto 201-1, 203-8 -, 3, 4 e 5)	Autônomos (0209, 0210)	1.112	10	1.175	50	0
	Residentes e estagiários (05, 06)	0	0	0	0	0
	Bolsistas (07)	0	0	0	0	0
	Intermediados por outra entidade (08)	0	0	0	0	0
	Informais (09)	0	0	0	0	0
	Servidores públicos cedidos para a iniciativa Privada (10)	0	0	0	0	0
	Contratos temporários e cargos em comissão (010302, 0104)	12	3	6	6	0
<b>TOTAL</b>	<b>2.158</b>	<b>343</b>	<b>1.894</b>	<b>1.471</b>	<b>377</b>	

Fonte: Cadastro Nacional de Estabelecimentos de Saúde (CNES).

Data da consulta: Janeiro de 2024. Os dados foram retirados do CNES Base Municipal, só não foi inserida a quantidade dos CBOs da área Administrativa.

O município dispõe de um Termo de Cooperação com o Instituto Capixaba de Ensino, Pesquisa e Inovação em Saúde (ICEPI), com o objeto de intercâmbio técnico e científico entre as partes, com desenvolvimento de programas, projetos e atividades voltadas para a ordenação da formação de recursos humanos no Sistema Único de Saúde, à pesquisa científica e tecnológica, ao planejamento institucional nas áreas de ensino, pesquisa, extensão e inovação em saúde.

Os profissionais do ICEPI são médicos, dentistas, enfermeiros, farmacêuticos, psicólogos, nutricionistas, fisioterapeutas, educadores físicos e assistentes sociais, que atuam nas equipes das unidades de saúde, com uma carga horária de 32 horas assistenciais e oito horas de estudo.

A manutenção e recomposição das equipes de trabalho para atuação na rede municipal de saúde são etapas de um processo sistemático e contínuo de avaliação de necessidades de dimensionamento de pessoal (quantitativo, composição e perfil profissional). Objetivando a manutenção de um atendimento técnico e de qualidade,

a reposição de profissionais tem sido realizada de forma contínua através de nomeações de candidatos aprovados em Concurso Público - Edital 001/2019, além da contratação por processo seletivo - Edital 01/2021, 02/2021, 01/2022, 02/2022 e 03/2022, 01/2023, 02/2023 e 03/2023.

Assim, no referido ano, houve a admissão de 81 servidores Estatutários, três Residentes, um Estagiário, 130 Contratados - DT, 38 Comissionados, dois Cedidos e 74 Bolsistas, totalizando 329 profissionais.

### 1.3.2- Processos Educacionais em Saúde

No ano de 2023 ocorreu a continuidade do **Projeto Saúde com Agente**, uma parceria da Universidade Federal do Rio Grande do Sul (UFRGS) com Ministério da Saúde e Conselho Nacional de Secretarias Municipais de Saúde (CONASEMS) que ofertou o de Curso Técnico em Agente Comunitário de Saúde para os ACS e Curso Técnico em Vigilância em Saúde com Ênfase no Combate às Endemias, para os Agentes de Combate de Endemias (ACE). A formação se deu no formato semipresencial, com carga horária de 1.275 horas e duração de 10 meses. A iniciativa reforça a valorização dos ACSs e ACEs, que desempenham papel relevante como educadores para manutenção da saúde da população, através de orientações para promoção a saúde e prevenção dos agravos, reduzindo assim os danos à saúde. Em 20 de dezembro de 2023 foi realizada a Cerimônia Social de conclusão de curso para os agentes diplomados pela UFRGS. Participaram da cerimônia 79 ACS e 68 ACE, totalizando 147 agentes que concluíram os cursos técnico do Programa Saúde com Agente.

Ao longo do ano de 2023 foram emitidas, pela Coordenação de Planejamento e Educação Permanente, sete autorizações para pesquisa de campo no âmbito da Atenção Primária a Saúde uma vez que este é o primeiro contato do pesquisador com a SEMSA.

Visando o incremento do ensino serviço e o fortalecimento da formação profissional para o SUS, houve a adesão ao programa de Residência Multiprofissional em Cuidados Paliativos. As atividades iniciaram no Centro de Referência Atenção ao



Idoso (CRAI) e, no segundo ano, passarão a ser realizadas na Atenção Primária à Saúde (APS). Os demais programas de residência multiprofissional - Saúde Mental desenvolvido nas UBS de Coqueiral, Ataíde e CAPSII; Saúde da Família nas Unidades Básicas de Saúde (UBS) de Terra Vermelha, Divino Espírito Santo e Ataíde; Saúde Coletiva na Vigilância Epidemiológica e Atenção Primária, continuaram no ciclo de formação contribuindo para levantamento das necessidades de serviço e propostas de melhoria. Em parceria com a Universidade de Vila Velha (UVV), é realizada a Residência Médica em Medicina de Família e Comunidade nas UBS de Ulisses Guimarães e Barra do Jucu.

A Residência Multiprofissional e Médica em Saúde constitui modalidade de ensino de pós-graduação "lato sensu", sob forma de curso de especialização caracterizado por ensino em serviço, formando força de trabalho qualificada para o Sistema Único de Saúde.

A Coordenação de Planejamento e Educação Permanente prevê um processo de acolhimento aos novos servidores da SEMSA, que visa qualificar o atendimento aos usuários de forma cordial, humanizado, efetivo e resolutivo. Seguindo a lógica da Política Nacional de Educação Permanente, estes encontros ocorrem de forma problematizadora e conforme a necessidade do serviço.

Em outubro de 2023 foi realizado o primeiro treinamento, com as equipes da recepção de 15 Unidades Básicas de Saúde, sendo a Atenção Primária à Saúde a porta preferencial para o SUS e organizadora da Rede de Atenção à Saúde, este momento teve como objetivo o melhor entendimento da equipe de recepção no que se refere ao acolhimento do munícipe.

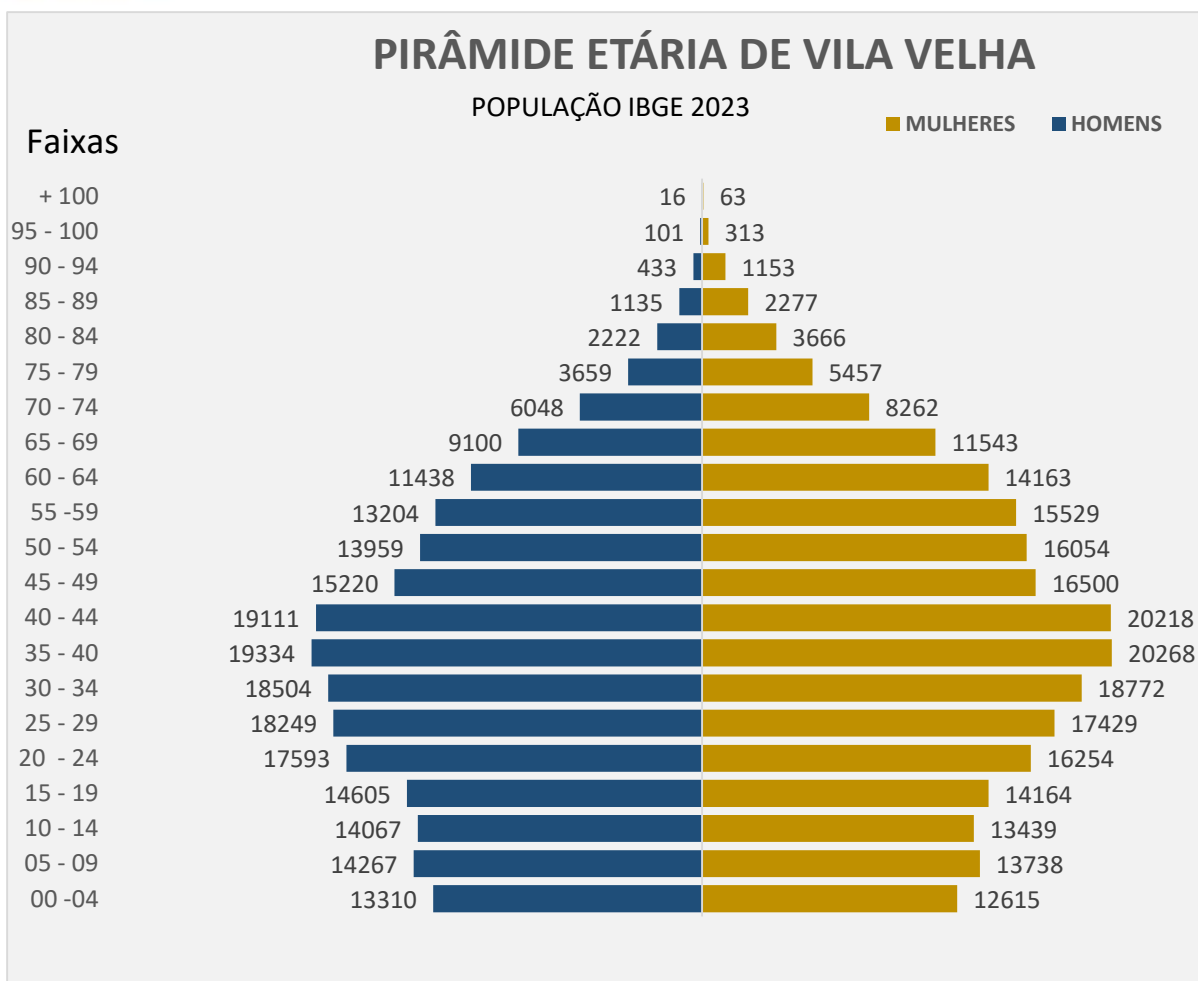
## 1.4- Dados Demográficos e de Morbimortalidade

### 1.4.1- População por faixa etária Censo IBGE 2022:

População Residente – Censo IBGE 2022 por faixa etária e sexo				
Vila Velha				
Faixa etária	Homens	Mulheres	Total por faixa	% por faixa
100 ou mais	16	63	79	0,02
95 a 100	101	313	414	0,09
90 a 94	433	1153	1586	0,34
85 a 89	1.135	2.277	3.412	0,73
80 a 84	2.222	3.666	5.888	1,26
75 a79	3.659	5.457	9.116	1,95
70 a 74	6.048	8.262	14.310	3,06
65 a 69	9.100	11.543	20.643	4,41
60 a 64	11.438	14.163	25.601	5,47
55 a 59	13.204	15.529	28.733	6,14
50 a 54	13.959	16.054	30.013	6,42
45 a 49	15.220	16.500	31.720	6,78
40 a 44	19.111	20.218	39.329	8,41
35 a 39	19.334	20.268	39.602	8,47
30 a 34	18.504	18.772	37.276	7,97
25 a 29	18.249	17.429	35.678	7,63
20 a 24	17.593	16.524	34.117	7,29
15 a 19	14.605	14.164	28.769	6,15
10 a 14	14.067	13.439	27.506	5,88
5 a 9	14.267	13.738	28.005	5,99
0 a 4	13.310	12.615	25.925	5,54
<b>TOTAL</b>	<b>225.575</b>	<b>242.147</b>	<b>467.722</b>	100

Fonte: Censo do IBGE 2023

Na tabela é apresentada a distribuição, por faixa etária, da população no município de Vila Velha. O censo 2022 demonstra predominância de 51,82% da população adulta (entre 25 e 59 anos). Cerca de 30,86% possui idade inferior a 24 anos. A população infantil (0 a 14 anos) é de 17,4%, o total de idosos (mais de 60 anos), corresponde a 17,3% do total populacional.



#### Atendimentos nas Unidades de Saúde por faixa etária no ano de 2023

Faixa Etária	Masculino	Feminino	Total
0 a 4 anos	21.715	19.770	41.485
5 a 9 anos	18.571	15.962	34.533
10 a 14 anos	8.722	9.872	18.594
15 a 19 anos	8.539	19.453	27.992
20 a 29 anos	14.998	52.190	67.188
30 a 39 anos	16.730	51.655	68.385
40 a 49 anos	21.691	57.420	79.111
50 a 59 anos	26.492	62.458	88.950
60 a 69 anos	31.830	61.656	93.486
70 a 79 anos	19.009	31.592	50.601

80 anos e mais	8.012	14.934	22.946
<b>Total</b>	<b>196.309</b>	<b>396.962</b>	<b>593.271</b>

Fonte: Sistema e-SUS AB Data da consulta: 16 de janeiro de 2024.

Os dados apresentados acima equivalem aos atendimentos (consultas eletivas e de urgência com profissional médico, enfermeiro e cirurgião-dentista) realizados à população nas Unidades Básicas de Saúde de acordo com a faixa etária. Observa-se que a população na faixa etária de 50 a 69 anos é a que mais procura por atendimentos nas UBS's, correspondendo a 30,75% dos atendimentos. Quanto ao sexo, a população feminina representou 66,9% dos atendimentos, e a partir dos 15 anos, ocorre maior procura por atendimentos pela população feminina em relação a população masculina.

#### 1.4.2- Número de nascidos vivos por residência da mãe.

Unidade Federação	2018	2019	2020	2021	2022	2023
Vila Velha	6.672	6.502	6269	5934	5758	5558*

Fonte: Sistema de Informações sobre Nascidos Vivos (Tabwin SINASC)

Data da consulta: 09 de janeiro de 2024. \*Dados sujeitos à alteração.

Conforme Portaria do Ministério da Saúde nº 116, de fevereiro de 2009, os sistemas de informação tem um período de 60 dias para transferir os dados referente aos óbitos e nascidos vivos às esferas federais, sendo assim os dados podem sofrer alterações.

A Rede Municipal conta com o serviço de Atenção Domiciliar ao Recém-nascido (SAD RN), o qual realiza diariamente busca ativa de todos bebês nascidos no Hospital Municipal de Cobilândia e HEIMABA, verificando as condições de saúde da puérpera e do Recém-Nascido, realizando orientações gerais sobre atenção ao recém-nascidos e também sobre a saúde da mulher. Os RN's são identificados e direcionados para as suas unidades de saúde de referência, garantindo a

vinculação deste RN à rede para a primeira consulta dentro do período preconizado pelo MS, ou seja, até o 10º dia de vida. Para as puérperas que demandam mais vulnerabilidades ou demandas de urgência a busca é realizada por Tele monitoramento (Tele enfermagem) e por meio da visita domiciliar de imediato.

O Hospital Municipal de Cobilândia é um serviço de Atendimento de Urgência e Emergência, 24 horas ao dia, com prestação de serviço em Obstetrícia e Neonatologia, referência municipal em partos de risco habitual. Constitui-se em um dos pontos de atenção da Rede Cegonha. O HMC destaca-se como uma referência no atendimento a gestantes portadoras do vírus HIV. Adicionalmente, todos os recém-nascidos recebem as vacinas contra a tuberculose (BCG) e a Hepatite, são submetidos ao teste do olhinho (reflexo vermelho) e ao teste cardíaco, consolidando a abordagem integral e dedicada à saúde materno-infantil.

### 1.4.3– Morbimortalidade

Os dados de mortalidade apresentado na sequência, correspondem aos meses de janeiro a dezembro de 2023, contudo os dados podem sofrer alterações, visto que os sistemas de informação do Ministério da Saúde ainda estão sendo alimentados.

#### Mortalidade - Espírito Santo

#### Óbito por faixa etária segundo causas capítulos e município de residência 320520 Vila Velha, Ano 2023.

Causa (Capítulo CID10)	> de 01a	01-04a	05-09a	10-14a	15-19a	20-29a	30-39a	40-49a	50-59a	60-69a	70-79a	80 e+	Ign	Total
Doenças do aparelho circulatório	0	1	1	0	0	8	16	32	92	157	198	272	0	777
Neoplasias (tumores)	0	1	0	1	0	5	18	39	71	197	158	134	0	624
Causas externas de morbidade e mortalidade	4	2	1	4	20	60	48	41	33	42	46	55	1	357
Doenças do aparelho respiratório	3	2	1	1	1	2	1	10	16	32	59	143	0	271
Doenças do sistema nervoso	0	0	0	0	0	1	2	4	6	17	45	114	0	189
Doenças endócrinas nutricionais e metabólicas	0	0	0	0	0	2	5	6	18	30	44	73	0	178
Doenças do aparelho digestivo	1	0	0	1	1	3	6	13	24	32	32	36	0	149
Doenças do aparelho geniturinário	0	1	1	0	1	0	4	4	10	18	19	66	0	124
Algumas doenças infecciosas e parasitárias	3	2	0	0	1	5	10	11	10	23	23	24	1	113
Transtornos mentais e comportamentais	0	0	0	0	0	1	9	3	14	13	14	27	0	81

Algumas afecções originadas no período perinatal	33	0	0	0	0	0	0	0	0	0	0	0	44	77
Malformação congênita deformidade e anomalias cromossômicas	21	2	2	0	0	1	1	3	0	0	0	0	0	30
Doenças sistema osteomuscular e tecido conjuntivo	0	0	0	1	1	0	0	0	2	5	4	12	0	25
Doenças da pele e do tecido subcutâneo	0	0	0	0	0	1	0	0	1	1	1	5	0	9
Doenças sangue órgãos hemat e transt imunitár	0	0	2	0	0	2	0	0	0	1	0	1	0	6
Sintomas sinais e achados anormais exame clínico e laboratorial	1	0	0	0	0	0	0	1	0	0	1	2	0	5
Gravidez parto e puerpério	0	0	0	0	0	0	1	1	0	0	0	0	0	2
<b>Total</b>	<b>66</b>	<b>11</b>	<b>8</b>	<b>8</b>	<b>25</b>	<b>91</b>	<b>121</b>	<b>168</b>	<b>297</b>	<b>568</b>	<b>644</b>	<b>964</b>	<b>46</b>	<b>3017</b>

Fonte: Tabwim/SIM Data da consulta: 04 de janeiro de 2023

A tabela acima refere-se ao número de óbitos de residentes em Vila Velha, segundo causa capítulo, por faixa etária no ano de 2023. A análise do perfil de mortalidade constitui instrumento fundamental em saúde pública. Em epidemiologia representa uma das principais fontes de informação para numerosos tipos de estudos. A causa básica do óbito, definida como (a) a doença ou lesão que iniciou a sucessão de eventos que levou diretamente à morte, tem relevância ao indicar o que ocasionou o óbito dos indivíduos, em determinado local e no espaço de tempo estudado.

O município de Vila Velha, no ano de 2023, contabilizou 3.017 óbitos de residentes, com base no Sistema de Informação sobre Mortalidade (SIM). Dados extraídos do sistema SIM em 04/01/2024.

Considerando as causas de maior incidência, as doenças do aparelho circulatório ocuparam o 1º lugar, com 777 óbitos (25,75%) e em 2º lugar como causas de óbitos estão as neoplasias, totalizando 624 óbitos (20,68%). Estas estão relacionadas ao estilo de vida, faixa etária, urbanização e desenvolvimento econômico, fatores que aceleram o aparecimento dessas doenças. A terceira causa de mortalidade está ligada as causas externas, num total de 357 óbitos (11,83%). As causas externas são ocasionadas por fatores não naturais e que são independentes do corpo humano, provocados por uma intervenção voluntária, como os homicídios e suicídios, ou involuntária, como os acidentes em geral. As doenças do aparelho respiratório

ocuparam o 4º lugar das causas de óbito, com 271 óbitos (8,98%) e a quinta causa de mortalidade está ligada a doenças do sistema nervoso com 189 (6,26%) casos.

Em relação à variável faixa etária a maioria dos óbitos está nas faixas 80 e+ (33,07%) e 70 a 79 (22,27%) indicando que 55,34% dos munícipes faleceram entre a faixa etária de 70 anos ou mais.

Este perfil das principais causas de óbitos vem se apresentando no Município e no Brasil, com exceção do ano de 2020 e 2021 onde as doenças infecciosas e parasitárias ocuparam o primeiro lugar, em virtude da pandemia do COVID 19.

O Brasil está em um processo de transição demográfica e epidemiológica, uma situação de concomitância da tripla carga de doenças, as infecciosas e carenciais, as de causas externas e a alta prevalência de condições crônicas. O perfil demográfico sofreu alterações, como o aumento do número de idosos. Em Vila Velha hoje são 81 mil idosos representando 17% da população. Atualmente, no Espírito Santo, a expectativa de vida é de 80 anos, a maior do Brasil. Estas mudanças demográficas e epidemiológicas impõem aos gestores públicos o desafio de integrar um conjunto de políticas públicas, capazes de assegurar uma assistência integral, a este contingente da população, garantido qualidade de vida e prevenção dos agravos à saúde destes idosos.

**Internações de munícipes de Vila Velha, por capítulo CID-10, por faixa etária, de jan. a nov. de 2023**

Capítulo CID-10	<1a	1 -4a	5 -9a	10 -14a	15 -19a	20 -29a	30-39a	40 -49a	50-59a	60-69a	70-79a	80 e+a	Total
XV. Gravidez parto e puerpério	-	-	-	24	471	1.915	1.126	184	-	-	-	-	3.720
XIX. Lesões enven e alg out conseq causas externas	10	30	55	64	121	550	559	510	461	444	265	161	3.230
XI. Doenças do aparelho digestivo	28	59	91	66	60	236	339	478	565	521	264	104	2.811
IX. Doenças do aparelho circulatório	4	21	17	13	7	34	101	329	601	816	506	245	2.694
II. Neoplasias (tumores)	9	27	10	15	29	68	161	332	511	753	480	170	2.565
X. Doenças do aparelho respiratório	667	348	174	50	25	51	60	75	111	180	137	158	2.036
XIV. Doenças do aparelho geniturinário	58	57	105	64	65	142	220	325	251	316	227	154	1.984
I. Algumas doenças infecciosas e parasitárias	104	87	53	53	33	81	87	124	168	251	197	186	1.424
XII. Doenças da pele e do tecido subcutâneo	46	80	72	72	26	39	52	69	102	94	76	56	784
XIII. Doenças sist osteomuscular e tec conjuntivo	-	10	45	51	16	55	86	93	142	124	65	7	694
XVIII. Sint sinais e achad anorm ex clín e laborat	6	5	15	14	19	56	51	91	107	136	74	28	602
XVI. Algumas afec originadas no período perinatal	494	1	1	-	3	4	4	2	-	-	-	-	509
VI. Doenças do sistema nervoso	21	55	34	39	17	24	27	53	84	66	43	17	480
IV. Doenças endócrinas nutricionais e metabólicas	14	5	6	12	9	30	49	75	70	77	43	21	411
XXI. Contatos com serviços de saúde	1	2	3	9	5	79	131	65	36	32	14	7	384
VII. Doenças do olho e anexos	4	1	3	6	4	15	21	21	66	112	62	21	336



Estado do Espírito Santo  
Prefeitura Municipal de Vila Velha  
Fundo Municipal de Saúde

V. Transtornos mentais e comportamentais	-	2	6	25	66	38	25	40	11	9	5	-	227
XVII. Malformações congênitas e anomalias cromossômicas	58	18	35	16	11	6	7	9	5	3	2	-	170
III. Doenças do sangue, órgãos hematológicos e transtornos de imunidade	9	16	16	12	5	14	17	21	14	28	9	7	168
VIII. Doenças do ouvido e da apófise mastoideia	4	17	15	7	1	5	4	5	4	5	2	1	70
<b>TOTAL</b>	<b>1.537</b>	<b>841</b>	<b>756</b>	<b>612</b>	<b>993</b>	<b>3.442</b>	<b>3.127</b>	<b>2.901</b>	<b>3.309</b>	<b>3.967</b>	<b>2.471</b>	<b>1.343</b>	<b>25.299</b>

Fonte: Ministério da Saúde - Sistema de Informações Hospitalares do SUS (SIH/SUS)

Data da consulta: 17 de janeiro de 2023.



Conhecer dados referentes à morbidade hospitalar auxilia no reconhecimento do perfil de adoecimento de uma determinada população, sendo possível fazer uma análise de saúde que auxilie no planejamento de um conjunto de ações, buscando a melhoria das condições de saúde, seja pelos ciclos de vida, seja na prevenção de doenças e agravos. Além disso, tais informações ajudam na tomada de decisões em nível de gestão para reduzir barreiras de acesso, qualificar a atenção ambulatorial e, conseqüentemente, reduzir as hospitalizações – principalmente aquelas consideradas sensíveis à atenção primária.

Em relação às causas de internação, primeiramente destaca-se que os dados são parciais, até novembro, não havendo ainda à disposição os dados relativos a dezembro. Foram realizadas até novembro 25.299 internações tomando-se por base o CID-10 (Classificação Internacional de Doenças e Problemas Relacionados à Saúde), sendo as principais causas:

1ª - Gravidez parto e puerpério, num total de 3.720 internações. No entanto, para uma análise de morbidade, essa causa não é considerada como agravo/doença. O município conta com duas maternidades que são o Hospital Estadual Infantil e Maternidade Alzir Bernardino Alves (HIMABA) e o Hospital Municipal de Cobilândia, como referências do município para maternidades em gestações de risco habitual.

2ª - Lesões, envenenamento e algumas outras conseqüências (causas externas) com 3.230 internações. A faixa etária que apresenta maior número de internações por causas externas é de 20 a 49 anos. Neste item estão incluídos os homicídios, suicídios, acidentes de trânsito, entre outras causas externas.

3ª - Doenças Aparelho Digestivo com 2.811 internações sendo o maior número na faixa etária entre 50 a 69 anos.

4ª - Doenças do Aparelho Circulatório com 2.694. Nesta causa, as internações concentram-se na faixa etária acima de 45 anos.

As doenças do aparelho circulatório continuam tendo relevância e trazendo preocupação, em função do impacto na saúde das pessoas. O município trabalha no fortalecimento dos grupos de hipertensão e diabetes em todas as unidades de saúde.

Durante os grupos, os profissionais de saúde, como enfermeiros, nutricionistas e médicos, promovem ações de Educação em Saúde, conscientizando a população acerca do processo de adoecimento, hábitos saudáveis, alimentação correta e acessível, exercícios físicos simples, entre outros, de forma a aumentar a qualidade de vida do paciente e a adesão ao tratamento.

O programa de Estratégia de Saúde Cardiovascular, proposto pela Portaria GM/MS Nº 1.056, de 9 de maio de 2022, foi implementado inicialmente na Unidade de Saúde da Família de Ulisses Guimarães, servindo como piloto para posterior implementação em todo município.

A implementação das ações é avaliada por meio de indicadores: I) proporção de pessoas com risco cardiovascular avaliado; II) proporção de pessoas com diabetes que tiveram ao menos uma consulta e uma avaliação de exame de hemoglobina glicada avaliado nos últimos 6 meses na APS; e III) proporção de pessoas com hipertensão e diabetes que tiveram uma consulta e o exame de LDL avaliado nos últimos 12 (doze) meses na APS.

Em relação aos indicadores II e III, a unidade passou por capacitações e readequação dos atendimentos o que resultou em excelentes resultados. Para o indicador II houve um aumento de 1.146,15% e para o indicador III um aumento de 2227,27%, quando comparado terceiro quadrimestre de 2023 (Q3/23) em relação ao primeiro quadrimestre de 2021 (Q1/21).

A implementação de ações de Atividade Física (IAF) na Atenção Primária à Saúde, está ocorrendo nas Unidades de Saúde de Terra Vermelha, Divino Espírito Santo e Barra Jucu com profissionais de Educação Física que desenvolvem ações para a melhora do cuidado das pessoas com Doenças Crônicas Não Transmissíveis, através da inserção da atividade física na rotina desses usuários.

5ª - Neoplasias (tumores) com 2.565 internações. As internações relacionadas às neoplasias ocorrem em sua maioria nas faixas etárias acima de 35 anos, principalmente entre os 40 a 79 anos.

A SEMSA vem desenvolvendo ações de prevenção como a realização de mamografias, coleta de preventivo e as campanhas do outubro Rosa e novembro Azul, que tem relação estreita com os tumores mais frequentes na mulher e no homem. Há ainda o Programa de Tabagismo, com a finalidade de reduzir o número de tabagistas, uma vez que o tabaco é a principal causa evitável de câncer de pulmão.

6ª- Doenças do aparelho respiratório totalizaram 2.036 internações, diferente de anos anteriores à pandemia COVID 19, quando essa causa não estava entre os principais motivos de internação.

A SEMSA possui um serviço de Atenção Domiciliar denominado Melhor em Casa, que funciona ininterruptamente durante a semana, no horário de 07 as 19 horas. O atendimento está indicado aos munícipes que necessitam de cuidado multiprofissional, temporário e otimizado, pelo menos uma vez por semana. O programa conta com três Equipes Multiprofissionais de Atenção Domiciliar (EMAD) e uma Equipe Multiprofissional de Apoio (EMAP) que captam os pacientes encaminhados pela rede municipal e instituições de internação, possibilitando a transição segura de cuidados do paciente conforme preconiza a Política Nacional de Atenção Especializada a Saúde. O trabalho possibilita a oferta de um serviço de saúde de excelência, proporcionando acompanhamento dos cuidados em domicílio.

A busca ativa do Melhor em Casa realizou captações de pacientes em 13 hospitais, semanalmente, junto ao Escritório de Gestão de alta das Instituições e nos serviços de Urgência e Emergência captou pacientes em uso diário de antibióticos, auxiliando a redução do tempo de espera do paciente por atendimento. Os pacientes captados nas buscas ativas vão para a residência acompanhados pela equipe multiprofissional, transicionado os cuidados seguramente para a APS.

O programa Melhor em Casa tem atuado realizando reuniões e matriciamento nos Serviços de Urgência e Emergência e nas Unidades de Saúde, a fim de possibilitar

assertividade no encaminhamento dos pacientes. No ano de 2023 ocorreu a ampliação da oferta de atendimento domiciliar para todas as Regiões de Saúde do Município, o serviço foi integrado no planejamento e organização da rede assistencial, incluindo o processo de comunicação com a inserção das equipes no prontuário Eletrônico de Saúde - PEC/e-SUS.

A Vigilância em Saúde do Trabalhador (VISAT) obteve, no ano de 2023, 100% de preenchimento qualificado no campo "Ocupação" nas fichas de notificação dos agravos relacionados ao trabalho, monitorados pelo Programa de Qualificação das Ações de Vigilância em Saúde (PQA-VS). Esses dados permitem o acompanhamento de trabalhadores/as com casos suspeitos e confirmados de doenças oriundas das atividades laborais, independentemente do vínculo empregatício, incluindo aposentados.

Em 2003 foram registrados 1.021 casos de doenças/agravos relacionados ao trabalho. Um aumento de 357% em relação a 2022, quando foram notificados 286 casos. Esse aumento se deve a fatores como a pandemia, mas principalmente pela institucionalização da VISAT no município, que passou a acompanhar as unidades de saúde notificadoras.

O quadro abaixo mostra a incidência dos agravos e doenças relacionados ao trabalho, notificados no município de Vila Velha, entre janeiro de 2020 a dezembro de 2023.

<b>Doenças e Agravos relacionados ao trabalho</b>	<b>2020</b>	<b>2021</b>	<b>2022</b>	<b>2023</b>
AT com exposição a material biológico	163	164	136	117
Acidente de trabalho (AT)	49	25	121	465
Óbito por acidente de trabalho	05	02	02	02
Intoxicação Exógena relacionada ao trabalho	10	14	7	44
Transtorno mental relacionado ao trabalho	7	8	15	78
Acidente com animal peçonhento	1	3	5	01
Pneumoconiose	0	1	0	0
LER/Dort	0	0	0	287
Dermatose ocupacional	0	0	0	27
PAIR	0	0	0	0
Câncer ocupacional	0	0	0	0

Fonte: e-SUS Vigilância em Saúde - e-SUS VS/SESA-ES Data da consulta: 05 de janeiro de 2024.

Entre as Doenças e Agravos Relacionados ao Trabalho (DART) o Acidente de Trabalho se destaca com maior número de ocorrências (465). Por ser a DART de notificação compulsória mais antiga e, portanto, mais reconhecida entre os profissionais é a notificada com maior frequência. Um total de 68,6% desses acidentes ocorreu durante a jornada de trabalho, enquanto 31% ocorreram no trajeto de ida ou de volta para o trabalho. Observa-se que os casos de Lesões por Esforços Repetitivos e Distúrbios Osteomusculares Relacionadas ao Trabalho (LER/DORT) era subnotificado e, a partir da realização de ações de educação em saúde e capacitação realizadas pela VISAT, houve um aumento de notificações.

A VISAT iniciou em 2023 as negociações para estabelecer uma parceria de monitoramento do Programa de Combate ao Câncer de Pele, também chamado de Programa “Salve a sua Pele”. O objetivo do programa é rastrear o câncer de pele em populações da Grande Vitória. O trabalho é realizado em forma de mutirão, sendo parceiras as instituições EMESCAM, Associação Albergue Martim Lutero, Hospital Santa Casa de Misericórdia e Igreja Presbiteriana do IBES.

## **2 – RESULTADOS DA GESTÃO**

### **2.1 – Produção**

#### **2.1.1- Produção ambulatorial e hospitalar de serviços especializados da rede própria, por Estabelecimento de Saúde**

**Quadro com produção Ambulatorial realizada nas Unidades da Atenção Especializada da rede própria - por estabelecimento de saúde - JAN A DEZ 2023**

<b>Código Nacional de Estabelecimento de Saúde</b>	<b>JAN</b>	<b>FEV</b>	<b>MAR</b>	<b>ABR</b>	<b>MAI</b>	<b>JUN</b>	<b>JUL</b>	<b>AGO</b>	<b>SET</b>	<b>OUT</b>	<b>NOV</b>	<b>DEZ</b>	<b>TOTAL*</b>
CENTRO DE REFERENCIA EM ATENDIMENTO AO IDOSO CRAI	575	522	730	495	504	611	1.230	718	479	574	621	324	<b>7.383</b>
UPA DE RIVIERA DA BARRA ZILDA ARNS	65.433	60.523	83.900	70.948	82.754	75.913	73.475	57.042	63.943	75.029	74.960	74.968	<b>858.888</b>
HOSPITAL MUN. DE COBILANDIA*	3.388	2.865	6.103	4.387	4.952	4.895	7.184	2.968	3.124	3.263	3.238	2.968	<b>49.335</b>
PRONTO ATENDIMENTO DE COBILANDIA	27.895	28.658	35.183	32.360	34.445	32.761	29.507	6.362	-	-	29.758	27.477	<b>284.406</b>
LABORATORIO LABORTELT LTDA	2	1.546	1.448	-	3	1.755	1.083	1.595	1.372	1.316	1.919	2.244	<b>14.283</b>
CENTRO DE ATENCAO PSICOSSOCIAL DE VILA VELHA CAPS AD	1.069	962	1.037	822	1.271	1.265	1.764	1.357	1.184	1.269	1.226	1.002	<b>14.228</b>
CENTRO MUNICIPAL DE ATENCAO SECUNDARIA MAIS SAUDE	9.136	7.578	10.914	7.486	8.522	9.196	10.472	11.412	9.172	9.354	8.985	9.271	<b>111.498</b>
CENTRO DE ESPECIALIDADES ODONTOLÓGICAS CEO	288	469	367	420	551	601	663	267	52	98	246	371	<b>4.393</b>
CENTRO DE REFERENCIA EM IST AIDS E HEPATITES VIRAIS	9.920	8.534	15.637	8.735	9.369	8.784	12.234	8.475	8.979	10.002	9.226	8.269	<b>118.164</b>
PRONTO ATENDIMENTO DR ANTONIO BATALHA DE BARCELLOS PA GLORIA	88.571	90.236	89.813	90.988	104.228	92.763	107.314	113.587	107.950	111.401	87.696	82.335	<b>1.166.882</b>
CENTRO DE ATENCAO PSICOSSOCIAL INFANTO JUVENIL DE VILA VELHA	491	372	274	294	415	329	322	350	311	270	265	126	<b>3.819</b>
CAPS II CENTRO DE ATENCAO PSICOSSOCIAL DE VILA VELHA	412	380	494	389	592	423	996	349	466	436	323	399	<b>5.659</b>
MELHOR EM CASA	805	451	810	542	601	491	524	585	616	586	463	509	<b>6.983</b>
<b>Total</b>	<b>207.985</b>	<b>203.096</b>	<b>246.710</b>	<b>217.866</b>	<b>248.207</b>	<b>229.787</b>	<b>246.768</b>	<b>205.067</b>	<b>197.648</b>	<b>213.598</b>	<b>218.926</b>	<b>210.263</b>	<b>2.645.921</b>

\*Hospital: Laboratório, Consultas e Curativos. Fonte: Regulação / Controle e Avaliação TabWin-DATASUS-SIA/SUS – \*Janeiro a Dezembro/2023. Data consulta 08/02/2024

**Quadro com produção realizada nas Unidades da Atenção especializada da Rede Própria período de janeiro a novembro dos anos de 2018 a 2023.**

<b>Código Nacional de Estabelecimento de Saúde</b>	<b>2018</b>	<b>2019</b>	<b>2020</b>	<b>2021</b>	<b>2022</b>	<b>2023</b>
Vigilância Epidemiológica de Vila Velha	831	190	-	-	-	-
Hospital Municipal de Cobilândia	32.189	30.504	34.260	28.763	26.729	49.335
Pronto Atendimento de Cobilândia	307.359	321.135	194.498	192.636	221.849	284.406
Vigilância Sanitária de Vila Velha	13.605	11.771	7.346	-	-	-
Programa Saúde Bucal	92.720	105.931	228	-	-	-
Centro de AT. Psicossocial de Vila Velha CAP'S AD	3.578	4.925	6.406	14.376	10.307	14.228
Centro Municipal de At. Secundaria mais Saúde	105.819	118.759	59.873	81.542	83.669	111.498
SECRETARIA MUNICIPAL DE SAÚDE	-	-	2.693	12.386	7.155	8.467
Centro de Especialidades Odontológicas CEO	20.147	19.869	3.605	2.387	5.179	4.393
DST/AIDS e Hepatites Virais	73.798	87.136	53.564	78.816	71.290	118.164
Pronto Atendimento Dr. Antônio Batalha de Barcellos	1.013.997	1.111.085	963.302	908.901	1.093.599	1.166.882
Centro de AT. Psicossocial Infantil.	251	3.890	2.051	2.801	3.447	3.819
Centro de AT. Psicossocial Transtorno.	-	542	1.804	2.077	8.821	5.659
Centro de Referência ao idoso-CRAI	-	-	-	49	5.560	7.383
UPA Riviera da Barra Zilda Arns	-	-	-	-	522.475	858.888
<b>Total</b>	<b>1.666.312</b>	<b>1.817.756</b>	<b>1.331.650</b>	<b>1.326.755</b>	<b>2.062.102</b>	<b>2.633.122</b>

Fonte: Regulação / Controle e Avaliação / TabWin-DATASUS-SIA/SUS Ano 2017/2018/2019/2020/2021/2022 e 2023. Data consulta 08/02/2024.

\*Hospital: Laboratório, Consultas e Curativos

**Quadro com produção hospitalar do Hospital Municipal de Cobilândia nos anos de 2018, 2019, 2020, 2021, 2022 e 2023.**

<b>Código Nacional de Estabelecimento de Saúde</b>	<b>2018</b>	<b>2019</b>	<b>2020</b>	<b>2021</b>	<b>2022</b>	<b>2023</b>
Hospital Municipal de Cobilândia - AIH	1717	1314	1456	1594	1039	943

Fonte: Regulação / Controle e Avaliação / AIH Tab-Win- Ano 2018/2019/2020/2021/2022 e 2023. Data consulta 08/02/2024.



**Quadro com produção hospitalar por grupo de procedimento do Hospital Municipal de Cobilândia no período de JAN a OUT de 2023**

Hospital ES (CNES) - Jan e Dez 2023*	Grupo 3 Proc. clínicos	Grupo 4 Proc. cirúrgicos	Total
2465787 HOSPITAL MUNICIPAL DE COBILANDIA	521	422	943

Fonte: AIH/Datasus/SEMSA - Data consulta 08/02/2024.

**Quadro com Produção hospitalar (Física e financeiro) do Hospital Municipal de Cobilândia no período de JAN a DEZ de 2023**

Produção HOSPITALAR (Física e financeira) DO HOSPITAL MUNICIPAL DE COBILANDIA DE VILA VELHA Ano 2023 Janeiro a dezembro		
Grupo de Procedimentos	Físico	Financeiro
03 Procedimentos clínicos	521	243.784,15
04 Procedimentos cirúrgicos	422	257.418,40
Total	943	501.202,55

**Fonte:** Tabwin/SIH/SEMSAVV Data da atualização do sistema: 08/02/2024 Dados Sujeitos à Alterações

**Quadro com produção hospitalar do Hospital Municipal de Cobilândia no período de JAN a OUT de 2023.**

Código Nacional de Estabelecimento de Saúde	Jan	Fev	Mar	Abr	Mai	Jun	Jul	Ago	Set	Out	Nov	Dez	Total
Hospital Municipal de Cobilândia - AIH	81	82	80	89	80	91	64	74	93	98	102	09	943

Fonte: Regulação / Controle e Avaliação / AIH Tab-Win. Dados disponíveis na data consulta 08/02/2024.

**Quadro com a produção ambulatorial da APAE no período de JAN a DEZ de 2023.**

Código Nacional de Estabelecimento de Saúde	Jan	Fev	Mar	Abr	Mai	Jun	Jul	Ago	Set	Out	Nov	Dez	Total
APAE – Vila Velha	393	1.792	4.131	1.471	3.407	3.469	1.690	4.532	3.213	2.723	1.386	1.557	29.764

Fonte: Regulação / Controle e Avaliação / TabWin-DATASUS-SIA/SUS. Dados disponíveis na data consulta 08/02/2024.

**Quadro com produção ambulatorial das Vigilâncias em Saúde no 1º, 2º e 3º quadrimestre de 2023.**

Código Nacional de Estabelecimento de Saúde	1º Quad	2º Quad	3º Quad	Total
Secretaria Municipal de Saúde	3.186	3.981	1.034	8.201

Fonte: Regulação / Controle e Avaliação / TabWin-DATASUS-SIA/SUS. Dados disponíveis na data consulta 08/02/2024.

**2.1.2 - Produção Ambulatorial (Física e financeiro) da Rede Própria de Vila Velha/ Ano 2023 por Grupo de Procedimentos**

Produção Ambulatorial (Física e financeiro) rede própria do município de Vila Velha Ano 2023 Janeiro a dezembro		
Grupo de Procedimentos	Físico	Financeiro
01 Ações de promoção e prevenção em saúde	64.473	1.703,70
02 Procedimentos com finalidade diagnóstica	2.131.795	12.566.883,00
03 Procedimentos clínicos*	1.962.239	8.900.397,72
04 Procedimentos cirúrgicos*	10.245	159.057,72
Total	4.168.752	21.628.042,14

Fonte: Tabwin/SIA/SEMSAVV \* não incluído procedimentos lançados no e-sus

Data da atualização do sistema: 08/02/2024

Dados Sujeitos à Alterações, dados disponíveis jan-dez/23

**2.1.3- Produção das Unidades Básicas de Saúde durante o ano de 2023**

UNIDADES DE SAÚDE	JAN	FEV	MAR	ABR	MAI	JUN	JUL	AGO	SET	OUT	NOV	DEZ	TOTAL 1º 2º E 3º QUAD
<b>COQUEIRAL</b>	13.013	12.963	16.595	16.414	17.832	16.966	16.435	17.496	14.822	20.823	19.572	7.225	<b>190.156</b>
<b>GLÓRIA/JABURUNA</b>	16.264	13.030	14.896	13.678	15.489	15.173	13.643	14.544	12.504	15.338	14.855	4.698	<b>164.112</b>
<b>DIVINO</b>	8.431	11.432	16.220	14.465	14.387	16.017	15.195	18.309	15.717	21.299	16.715	8.179	<b>176.366</b>
<b>JARDIM COLORADO</b>	6.261	4.681	10.078	8.167	10.074	10.381	7.904	8.931	6.710	9.698	8.383	3.208	<b>94.476</b>
<b>VILA NOVA</b>	8.852	9.502	12.195	10.031	11.009	12.190	10.808	13.110	8.138	12.865	10.562	5.211	<b>124.473</b>
<b>IBES</b>	11.978	11.436	16.531	13.027	16.965	14.833	14.707	18.093	13.543	18.399	15.320	7.696	<b>172.528</b>
<b>ARAÇAS</b>	9.679	9.439	11.008	9.409	11.282	11.733	12.101	13.151	10.275	16.491	12.058	5.325	<b>131.951</b>
<b>ATAÍDE</b>	12.384	10.338	18.462	11.057	13.408	10.539	12.385	12.270	11.104	13.196	11.781	5.256	<b>142.180</b>
<b>SANTA RITA</b>	8.895	7.807	11.336	8.936	9.377	11.203	10.412	8.987	8.794	13.655	11.260	5.524	<b>116.186</b>
<b>PAUL</b>	7.504	5.320	5.549	3.984	4.476	5.508	4.165	6.393	5.274	7.357	6.292	2.521	<b>64.343</b>
<b>DOM JOÃO BATISTA</b>	5.491	5.576	7.159	5.922	6.662	6.282	5.637	5.684	5.911	6.300	5.857	2.146	<b>68.647</b>
<b>VILA BATISTA</b>	6.496	5.240	8.215	6.349	8.378	8.062	8.473	10.285	8.680	12.670	13.515	7.051	<b>103.414</b>
<b>VILA GARRIDO</b>	6.769	6.686	8.344	6.651	8.503	7.318	7.323	7.757	6.773	11.028	8.385	4.291	<b>89.828</b>
<b>JARDIM MARILÂNDIA</b>	18.423	15.547	17.421	15.487	21.246	22.196	21.000	19.983	18.197	23.668	20.371	9.427	<b>222.966</b>
<b>VALE ENCANTADO</b>	9.906	8.312	10.798	9.264	7.873	9.666	8.092	8.495	9.615	11.795	10.499	4.646	<b>108.961</b>

Estado do Espírito Santo  
Prefeitura Municipal de Vila Velha  
Fundo Municipal de Saúde

<b>SÃO TORQUATO</b>	13.271	12.672	15.420	13.216	14.552	15.285	15.804	17.936	13.754	17.959	20.816	19.461	<b>190.146</b>
<b>BARRA DO JUCU</b>	3.980	3.645	5.002	4.301	4.465	3.928	4.242	4.025	3.321	7.239	7.849	6.636	<b>58.633</b>
<b>TERRA VERMELHA</b>	15.074	11.601	14.968	14.657	17.450	16.087	14.892	16.367	16.695	19.413	16.900	15.507	<b>189.611</b>
<b>BARRAMARES</b>	8.780	7.841	11.487	7.945	10.270	10.833	7.349	8.091	7.821	10.924	8.867	8.864	<b>109.072</b>
<b>ULISSES GUIMARÃES</b>	10.402	9.544	11.766	9.066	11.155	11.633	11.182	13.102	11.202	13.354	12.361	12.020	<b>136.787</b>
<b>PONTA DA FRUTA</b>	7.865	7.059	9.109	8.635	9.903	10.323	10.292	9.527	8.037	10.966	9.771	9.855	<b>111.342</b>
<b>UNIDADE DE CUIDADOS ESPECÍFICOS E SAÚDE BUCAL BÁSICA</b>	3.248	2.936	3.582	3.565	2.812	2.645	4.043	4.212	3.574	3.521	3.030	2.924	<b>40.092</b>
<b>CONSULTÓRIO RUA</b>	302	359	1.004	840	749	843	697	669	835	758	787	807	<b>8.650</b>
<b>TOTAL</b>	<b>213.268</b>	<b>192.966</b>	<b>257.145</b>	<b>215.066</b>	<b>248.317</b>	<b>249.644</b>	<b>236.781</b>	<b>257.417</b>	<b>221.296</b>	<b>298.716</b>	<b>265.933</b>	<b>246.273</b>	<b>2.902.842</b>

Fonte: e-SUS AB e TABWIN SEMSA VV gerados em 08/02/2024.

- Consultas = consultas e atividades coletivas realizadas por profissionais de nível superior (médicos, dentistas, enfermeiros, psicólogos, assistentes sociais e nutricionistas).
- Procedimentos = procedimentos realizados por médicos, dentistas, enfermeiros, técnicos de enfermagem (coleta de citopatológico, curativo, testes rápidos, administração de medicamentos, vacinas, exodontia de dente, restauração de dente, entre outros).
- Produção Total = Consultas + Procedimentos + Laboratório.

**2.1.4- Dados de Produção das Unidades de Saúde nos anos de 2018 a 2022**

<b>UNIDADES DE SAÚDE</b>	<b>2018</b>	<b>2019</b>	<b>2020</b>	<b>2021</b>	<b>2022</b>
COQUEIRAL	117.408	142.239	109.323	164.576	173.080
GLÓRIA	139.968	128.808	96.801	169.397	196.339
JARDIM COLORADO	46.412	49.167	47.183	66.983	97.410
VILA NOVA	74.727	101.532	79.430	108.937	85.583
IBES	74.055	85.844	69.078	123.469	125.069
ARAÇAS	77.592	94.390	56.508	91.440	153.387
ATAÍDE	-	-	-	25.480	117.924
SANTA RITA	79.138	95.254	62.889	115.162	123.816
PAUL	15.156	43.169	36.476	56.298	124.129
DOM JOÃO	53.816	54.220	38.620	67.958	70.650
VILA BATISTA	-	-	43.853	85.675	63.879
VILA GARRIDO	59.586	53.235	42.926	81.534	82.897
JARDIM MARILÂNDIA	100.395	103.218	73.512	132.814	90.548
VALE ENCANTADO	67.838	94.664	64.442	90.155	199.271
SÃO TORQUATO	55.578	50.324	37.760	67.630	158.821
BARRA DO JUCU	40.497	47.899	39.337	61.163	52.649
TERRA VERMELHA	87.574	102.253	96.231	158.032	197.304
BARRAMARES	61.532	65.199	53.412	80.254	96.096
ULISSES GUIMARÃES	60.362	45.624	63.905	100.255	107.493
PONTA DA FRUTA	55.289	58.302	48.412	75.353	93.879
PRAINHA	6.021	21.054	16.713	22.184	45.701
CONSULTÓRIO RUA	116	799	2.418	1.735	3.363
<b>TOTAL</b>	<b>1.275.078</b>	<b>1.437.194</b>	<b>1.179.229</b>	<b>1.941.311</b>	<b>2.588.615</b>

- **Produção Anual = Consultas + Procedimentos + Laboratório.**
  - **Consultas = consultas realizadas por profissionais de nível superior (médicos, dentistas, enfermeiros, psicólogos, assistentes sociais e nutricionistas).**
  - **Procedimentos = procedimentos realizados por médicos, enfermeiros, técnicos de enfermagem (coleta de citopatológico, curativo, testes rápidos, administração de medicamentos, entre outros).**
- FONTE: e-SUS AB**

Em relação aos atendimentos realizados nos Serviços da Subsecretaria de Atenção Primária à Saúde e da Subsecretaria de Atenção Especializada, observa-se um aumento do número total de procedimentos em comparação ao ano de 2022, conforme demonstrado nas tabelas do item 2.1.1 e 2.1.4. Com objetivo de reorganizar processos de trabalho nos serviços de saúde, qualificar o cuidado e aumentar a resolutividade da Atenção Básica, em 2023 teve início a revisão e elaboração das diretrizes do protocolo de acolhimento e do protocolo de atendimento às urgências e emergências das Unidades de Saúde.

A cobertura da atenção primária registrada em novembro de 2023 (dados do sistema e-gestorAB), está em 62,68%, no entanto, o sistema está considerando ainda a população de 508.655 habitantes. O novo censo do IBGE (2022), divulgou seus resultados, apresentando a população do município de Vila Velha em 467.722 habitantes. Desta forma, a cobertura de Atenção Primária, seria, na verdade, 68,16%. A homologação de novas equipes da Estratégia Saúde Família (ESF), bem como o redimensionamento das equipes e população adstrita, a ampliação do cadastro da população, abertura de novas UBS até às 19h e a recomposição das equipes de profissionais contribuíram para o aumento da cobertura e acesso aos serviços de saúde prestados à população.

Com a ampliação das novas ESF o município sai de 29% para 100% das UBS com ESF, a expectativa é melhorar os indicadores de saúde do município e ampliar a oferta de serviços de saúde à população, de forma célere e qualificada, além de garantir princípios e diretrizes do SUS como igualdade e equidade.

No ano de 2023, além das UBS que já funcionavam em horário ampliado, como Jaburuna (19h), Jardim Colorado (19h), Jardim Marilândia (19h), Barra do Jucu (19h), Divino Espírito Santo (19h), Terra Vermelha (22h), Araçás (21h), Barramares (21h), Ibes (21h), Coqueiral de Itaparica (21h), Vila Nova (21h), Ataíde (19h), São Torquato (19h) e Vila Batista (19h), a UBS de Santa Rita e Vila Garrido também passaram a atender até às 19h. O município passou a contar com 16 UBS com horário ampliado.

Em 2023 o Ministério da Saúde instituiu por meio da Portaria GM/MS nº 635/2023 as equipes Multiprofissionais na Atenção Primária à Saúde (e-Multi). Essas equipes são compostas por profissionais de saúde de diferentes áreas de conhecimento que atuam de maneira complementar e integrada às demais equipes da Atenção Primária à Saúde (APS), com atuação corresponsável pela população e pelo território, em articulação intersetorial e com a Rede de Atenção à Saúde (RAS). O município solicitou credenciamento de onze equipes e-Multi, sendo 7 equipes e-Multi Complementares e 4 equipes e-Multi Estratégicas.

No que se refere ao agendamento on-line, dando continuidade ao processo iniciado em 2022 com marcação de consultas com médico de saúde da Família, foi implantado o agendamento online de exame preventivo. Nos cumpre informar que as 21 Unidades de Saúde estão utilizando o sistema. O agendamento é realizado pelo site da Prefeitura disponível em: <https://consulta.vilavelha.es.gov.br/>. No ano de 2023 foram realizados 71.663 agendamentos online para consultas com médico clínico e 5.147 agendamentos de exames preventivos.

Com o objetivo de trazer mais comodidade e agilidade para os munícipes, uma vez que poderão realizar seu atendimento no horário escolhido, iniciou em outubro, o agendamento por meio on-line para mamografias, sendo 1.098 exames marcados desde então.

Os serviços já disponíveis por agendamento online são: vacinas de rotina em crianças e adultos; testagem para detecção da COVID- 19; emissão de declaração de situação vacinal; consultas com médico de saúde da família e exames de preventivo. Em 2023 foram agendados 197.164 serviços pelo site da PMVV. A expectativa para 2024 é ampliar a oferta de serviços e consultas disponíveis nos Equipamentos de Saúde do município por meio do agendamento on-line.

O Programa Consultório na Rua mantém-se com duas equipes. O Consultório na Rua tem como base a Unidade de Cuidados Específicos e Saúde Bucal (Prainha) e visa ampliar o acesso da população em situação de rua aos serviços de saúde, ofertando, de maneira mais oportuna, atenção integral à saúde para esse grupo populacional. A

equipe é multiprofissional e realiza as atividades que estão no escopo da APS de forma itinerante, pré-natal de baixo risco, acompanhamento às doenças crônicas e agudas além das ações voltadas para promoção a saúde no seu conceito ampliado, prevenção de agravos e redução de danos.

A Atenção Básica tem como responsabilidade sanitária o cuidado dos adolescentes em conflito com a Lei, em especial os que se encontram em situação de privação de liberdade, e devem realizar essa atenção com base territorial. Os atendimentos dos 90 socioeducandos da UNIMETRO são realizados *in loco* pela equipe 18 da UBS Terra Vermelha. Em 2023 foram 596 atendimentos realizados pelos profissionais médico, enfermeiro e cirurgião-dentista, houve ainda duas campanhas de imunização contra influenza e COVID. Já os 13 socioeducandos da Casa Semiliberdade são atendidos pela equipe médica da UBS de Coqueiral e os atendimentos odontológicos são realizados na UBS de Ataíde. Os que se encontram no meio aberto são atendidos em todas as Unidades de Saúde do municípios e são encaminhados e agendados pelos CREAS Jabaeté, São Torquato e Centro.

Quanto a cobertura de Saúde Bucal, no ano de 2023 houve expansão no número de Equipes de Saúde Bucal vinculadas às Equipes de Saúde da Família (eSFSB), totalizando 36% de cobertura populacional. Em 2023 ocorreu a aquisição com recurso federal de 24 cadeiras odontológicas completas (composta por cadeira, equipo odontológico, unidade auxiliar e refletor) o que contribuiu para qualificação dos serviços prestados aos munícipes.

Um grande avanço para os munícipes foi a otimização no processo de acesso aos serviços de odontologia da atenção especializada com a descentralização dos encaminhamentos realizados pela atenção primária, onde os fluxos foram redefinidos com a utilização dos sistemas MVSOU e SISREG.

Durante o ano de 2023, a Unidade Odontológica Móvel (UOM) prestou atendimento para as comunidades de Xuri e Córrego Sete, bairros localizados na área rural de Vila Velha. São ofertados procedimentos como restaurações, cirurgias dentárias, limpezas e orientações sobre os cuidados com a boca. O atendimento móvel busca facilitar o



acesso da população aos serviços de odontologia e ao SUS, principalmente em bairros distantes e que carecem de atendimento bucal. A UOM foi utilizada ainda em diversos mutirões realizados aos sábados a fim de auxiliar no trabalho de prevenção realizado pelas equipes de saúde. No ano a unidade atendeu a 325 pacientes.

No Centro de Referência DST/AIDS, HEPATITES VIRAIS/CAV – a equipe médica e psicossocial permaneceu desenvolvendo atividades para o atendimento de adultos vivendo com HIV/AIDS e o atendimento da PrEP-Profilaxia Pré-Exposição ao HIV.

Foi mantido o acolhimento de pacientes com diagnóstico recente de HIV/AIDS com a equipe multiprofissional, com o objetivo de avaliar e classificar a necessidade desses novos pacientes no início do tratamento, iniciando precocemente a Terapia Antirretroviral-TRV com o objetivo de fortalecer o vínculo com o serviço e, conseqüentemente, melhorar a adesão ao tratamento. Destaca-se a assistência domiciliar realizada pela equipe multiprofissional aos pacientes com diagnóstico de HIV/AIDS e dificuldade de locomoção.

No Centro Municipal de Atenção Secundária – CEMAS “Mais Saúde” são concentrados atendimentos médicos especializados, programas estratégicos (Pré-Natal de Alto Risco, Prevenção do Câncer de Útero e de Mama e outros) e serviços auxiliares de diagnose e terapia (eletrocardiograma, eco cardiograma, teste ergométrico, ultrassonografia, mamografia, colposcopia e outros), para atender a demanda advinda da rede integrada da Atenção Primária, Secundária e Terciária.

Um dos avanços nesse serviço em 2023 foi a organização do fluxo de atendimentos para pacientes transexuais, incluindo uma psicóloga para o atendimento especializado, e o grupo regular de Idosos - Grupo da Memória - composto por idosos que apresentaram depressão, isolamento social pós-pandemia, acompanhados pelas geriatras do serviço.

O município possui com a Associação de Pais e Amigos dos Excepcionais de Vila Velha - APAE o Termo de Fomento 002/2019 que repassa recursos públicos para cobrir parcialmente as despesas de custeio dos atendimentos especializados para

crianças com atraso psicomotor, pessoas com diagnóstico de deficiência intelectual múltipla e/ou autismo incluindo consultas e exames.

Durante o ano de 2023 o setor de Regulação, Auditoria, Controle e Avaliação realizou mutirões e atendimentos, onde foram ofertados à população exames de ultrassonografia, mamografia, radiografia, eletrocardiograma e consultas médicas, totalizando 143.254 consultas pelos prestadores e serviços próprios do Município de Vila Velha. Pelo Estado foi ofertado ao Município de Vila Velha um total de 30.300 consultas e exames, sendo assim o setor de Regulação, ofertou um total de 173.554 atendimentos aos Municípios no ano de 2023.

A equipe técnica da Regulação realizou treinamentos visando atualizações dos Sistemas Estaduais MVSOUL com os médicos e equipe administrativas das unidades de saúde, também abrangendo a equipe da atenção especializada (CEMAS), treinamentos individuais e em conjunto para melhor aperfeiçoamento da equipe, com intuito de ofertar um melhor atendimento aos munícipes. Foi realizada a descentralização em modelo de Regulação Formativa para os cirurgiões-dentistas de toda a rede/SEMSA.

Foi implementado o aumento de cotas financeiras de exames laboratoriais para cada unidade de saúde, com disponibilização de oferta diária definida de usuários por unidade, conforme a demanda populacional e a especificidade dos exames, analisados no decorrer do presente ano. O efetivo controle e avaliação das demandas laboratoriais possibilitou o melhor atendimento à população usuária do serviço municipal de saúde pelas unidades, não havendo negativa à marcação de exames, de modo que o quantitativo disponibilizado tem suprido as necessidades básicas.

O Centro de Especialidades Odontológicas – CEO teve sua equipe de profissionais ampliada, com convocação e posse de especialista na área de periodontia e PNE e a extensão da carga horária de 2 endodontistas, passando 20h para 40h. Também foi elaborado as “Orientações para o Atendimento Clínico de Saúde Bucal no CEO da Rede Municipal de Vila Velha-ES” estabelecendo normativas no processo de trabalho.

Em julho de 2023 os profissionais do CEO receberam capacitação o uso do Prontuário Eletrônico do Cidadão - PEC.

O Centro de Referência de Atenção ao Idoso (CRAI) teve um aumento de aproximadamente seis por cento no atendimento geral em relação ao ano de 2022. Foram implantados vários grupos de atendimento, com importante resposta na qualidade dos resultados na saúde dos idosos.

No CRAI os atendimentos são especializados e multidisciplinares, com atendimentos individuais, atendimento em grupo de fisioterapia e com programas estratégicos elaborados pelos profissionais envolvidos, através de reuniões de equipe. Foram realizadas oficinas como: “Estimulação cognitiva/memória”, “Entre laços e abraços”, “Atenção e foco”, “Roda de conversa sobre prevenção do câncer próstata”, “Alimentação e memória”, “Análise sensorial”; e eventos: “Tarde da beleza”, “Aniversário do CRAI”, “Dia do Idoso”, sempre visando à promoção da saúde e fortalecimento de vínculos de pacientes entre si e com a família.

A rede municipal de urgência e emergência em saúde tem mantido uma organização constante, buscando aprimorar seus serviços para oferecer atendimento seguro e eficaz, considerando a natureza peculiar das demandas atendidas. Estruturado de maneira a garantir maior acessibilidade.

O Pronto Atendimento da Glória e a UPA de Riviera realizam atendimento de urgência e emergência 24 horas ao dia com prestação de serviço em urgências odontológicas, clínica médica, pediatria e cirurgia geral para pequena cirurgia. Esses dois serviços, gerenciados por OSS, possuem Comissão de Fiscalização e Avaliação para acompanhar, monitorar e fiscalizar a execução do contrato de gestão e demais ajustes contratuais dele derivados. A Comissão realiza a avaliação dos serviços mensalmente por meio dos relatórios gerencias, visitas técnicas ao serviço e emite relatórios de avaliação trimestral, semestral e anual. Todos relatórios podem ser acessados no portal da transparência PMVV disponível em:

<https://transparencia.vilavelha.es.gov.br/PrestacaoDeContas.aspx?c=863>

O Pronto Atendimento da Glória e a UPA Zilda Arns, em Riviera da Barra, promoveram ao longo do ano de 2023 mais de 30 capacitações voltadas aos seus colaboradores. Dentre essas, destacam-se temáticas relevantes, tais como: "Fluxo Interno de Atendimento ao Paciente com Tuberculose – Manejo, Emergência e Semi-intensivo", "Rotina do Setor e Acolhimento na Classificação de Risco", "Rotinas e Acolhimento", "Outubro Rosa" e "Novembro Azul", além de abordagens específicas sobre a humanização no acolhimento ao paciente. No âmbito pediátrico, também foram abordadas a "Rotina do Setor e Acolhimento". Essas iniciativas refletem o compromisso das instituições em aprimorar constantemente o atendimento e promover a capacitação contínua de sua equipe.

O Pronto Atendimento de Cobilândia (PAC) passou por significativas melhorias ao longo do ano de 2023, abrangendo reformas que aprimoraram a sua estrutura como também um notável aumento na equipe de servidores da enfermagem, fortalecendo a capacidade de resposta do PAC. Em 2023 a contratação da equipe médica passou a ser por meio de contrato aditivo com o Pronto Atendimento da Glória, sanando o problema de falta de médico nas escalas. Com essa ação, os serviços foram potencializados, ampliando o acesso, possibilitando o atendimento de um número maior de pacientes.

Durante o ano foram realizadas diversas capacitações tanto para os novos colaboradores quanto para aqueles que já integravam o serviço. As capacitações abordaram temas cruciais relacionados à Vigilância Epidemiológica, dada a emergência de novos desafios de saúde, como Monkeypox e novas variantes do Coronavírus.

Destaca-se, também, a atualização dos servidores em relação ao atendimento antirrábico, soros antivenenosos e antitetânicos, Malária, manejo clínico das arboviroses, saúde do trabalhador, entre outros temas relevantes. Esse investimento em conhecimento busca garantir uma resposta eficaz diante das demandas de saúde emergentes, considerando que o PAC é referência nestes agravos.

Os enfermeiros que desempenham suas funções no PAC receberam capacitação específica, focada na melhoria do atendimento e no aprimoramento das técnicas utilizadas no manejo de urgências e emergências. Isso incluiu treinamento no manuseio do ventilador pulmonar e eletrocardiógrafo, técnicas de ressuscitação cardiopulmonar, bem como a otimização do fluxo de materiais na CME e o correto descarte dos resíduos.

No ano de 2023 foi iniciado o Projeto Boas Práticas – HCOR TELE-ECG no Pronto Atendimento de Cobilândia, por meio de uma colaboração entre a Associação Beneficente Síria – Hcor, BP – A Beneficência Portuguesa de São Paulo, o Ministério da Saúde, CONASS e CONASEMS, através do PROADI-SUS (Programa de Apoio ao Desenvolvimento Institucional do SUS). Este projeto tem como foco a realização do exame de eletrocardiograma para o diagnóstico de Infarto Agudo do Miocárdio (IAM) e Arritmias Cardíacas em um tempo ágil (10 minutos), com emissão de laudo por um especialista cardiologista disponível 24 horas por dia.

O Hospital Municipal de Cobilândia atende demandas de urgência e emergência em obstetrícia e conta com uma equipe multidisciplinar, composta por Enfermeiro, Técnico de Enfermagem, Obstetra, Pediatra, Fonoaudióloga, Assistente Social, Psicólogo, Nutricionista e Anestesista. Atualmente possui uma capacidade instalada de 21 leitos, com aproximadamente 175 consultas médicas adultas por mês. Em relação à realização de partos no ano de 2023, a média/mês no serviço são de 40 partos normais e 35 cesárias, totalizando 75 partos/mês.

Em parceria com a Atenção Primária o HMC conduz diversos procedimentos de grande importância. No decorrer do ano de 2023 foi registrada a realização de 274 inserções de Dispositivo Intrauterino (DIU), 41 remoções de DIU, 43 laqueaduras tubárias e 56 vasectomias. Essas intervenções somaram um total de 414 procedimentos, evidenciando o compromisso contínuo da instituição com a saúde reprodutiva e a oferta de serviços abrangentes à comunidade.

Ainda como parte integrante da rede de urgência e emergência, destaca-se o serviço da Enfermaria de Neuropatas na Casa Lar. Este serviço proporciona assistência de

enfermagem e fisioterapia aos residentes neuropatas vinculados ao município e sob curatela. Houve um esforço conjunto de organização e padronização dos cuidados, a inclusão de enfermeiros qualificados na equipe e a colaboração estreita com outros recursos disponíveis, que aprimorou a saúde desses indivíduos, resultando na redução de deslocamentos desnecessários e na diminuição do número de internações.

A Rede de Atenção Psicossocial de Vila Velha (RAPS-VV), considerando-se os serviços municipais, está composta por serviços na atenção primária em saúde e na atenção especializada, quais sejam 21 UBS, duas equipes de Consultório na Rua, três CAPS (todos na modalidade II para atendimento a todas as faixas etárias, para transtornos mentais graves e persistentes, inclusive pelo uso de substâncias psicoativas, cada um dos quais com atendimento a públicos específicos), um ambulatório em psiquiatria (CEMAS) e três pontos de atenção de urgência, além de três residências terapêuticas, estas sob gestão estadual.

No ano de 2023 destacam-se dois pontos de avanço para o CAPSi, a saber: a mudança de sede de Itapuã para a unidade de Jabaeté e a implantação do PEC.

A implantação do PEC representou um grande avanço para a área da saúde mental especializada, proporcionando dados estatísticos mais precisos, maior confidencialidade e segurança nas informações clínicas, gerindo melhor a especificidade de cada caso.

Em 2023 o CAPS II Beija-flor completou quatro anos em funcionamento, sendo referência para as pessoas com transtorno mental grave e persistente de todo o território municipal, com base no cuidado em liberdade e na reabilitação psicossocial.

A atenção psicossocial ofertada no CAPS é pautada no cuidado compartilhado e responsável entre os diversos pontos da rede, assim como com a participação efetiva dos diversos saberes que compõem a equipe multiprofissional do serviço. No ano de 2023 o CAPS II Beija-flor voltou a contar em seu quadro de profissionais com psiquiatra, musicoterapeuta e arteterapeuta, que junto às demais categorias profissionais ampliam as formas do cuidado e da oferta de suporte aos usuários e demais serviços.

A participação da profissional psiquiatra em atividades além dos atendimentos individuais como, por exemplo, a presença em matriciamento e momentos de educação permanente com profissionais da Atenção Básica, atendimentos domiciliares e visitas institucionais possibilitou, durante o ano, novas formas de oferta de cuidado.

Destaca-se o potencial das oficinas e dos grupos por meio de práticas corporais, expressivas e comunicativas e das ações de reabilitação psicossocial, realizadas no CAPS II durante o ano de 2023: Expressão Corporal; Grupo de Caminhada; Artes Expressivas; Grupo de Jogos; Oficina de Dinâmicas; Jardim Terapêutico; Oficina de Costura; Grupo Passos Turísticos; Grupo Economia Solidária; Grupo Ouvidores de Vozes; Oficina de Música; Grupo de Familiares; Grupo de Cidadania e Inclusão; Grupo Calmamente; Oficina de Alongamento; Oficina de Autocuidado.

Neste ano de 2023 a produção de camisetas encontrou destaque especial com os abadás do Bloco “Que Loucura” que abriu os desfiles das Escolas de Samba no Carnaval Capixaba. Uma forma de ampliar a visibilidade da temática para a sociedade e que se repetirá no ano de 2024, tendo a produção da segunda edição iniciado no final de 2023.

Já o Grupo de Ouvidores de Vozes se destaca atualmente como o único em funcionamento no estado, sendo também apresentado como relato de experiência intitulado: “Grupo de Ouvidores de Vozes no CAPS Beija-flor: ressignificando estratégias de cuidado e formação de redes sociais”, no II Congresso Internacional de Novas Abordagens em Saúde Mental-CENAT em 27-28/10/2023.

No decorrer do ano a Área Técnica de Saúde Mental realizou estudo para avaliar e propor ações em prol da ampliação da RAPS municipal. No período de maio a dezembro de 2023 foram planejadas e realizadas as capacitações e qualificações dos profissionais da rede de atenção à saúde, contemplando diversos profissionais e áreas de atuações, de forma intersetorial, multiprofissional e transversal.

Um ponto de avanço para a RAPS em 2023 foi à publicação em Diário Oficial da Portaria nº 160/2023, no dia 20 de dezembro, referente a nomeação dos membros do Grupo Condutor Municipal da Rede de Atenção Psicossocial. Ato contínuo, foi

elaborado o fluxo de atendimento à crise em saúde mental junto aos serviços de urgência e emergência do Município e o mesmo será validado pelo Grupo Condutor Municipal da Rede de Atenção Psicossocial para posterior implementação.

Em todos os CAPS foram mantidas as assembleias de usuários de modo sistemático (mensalmente), assim como estão ativos e atuantes os conselhos gestores locais.

## 2.2 - Indicadores de Saúde: resultados alcançados no ano

A pactuação de indicadores reforça as responsabilidades do gestor, em função das necessidades de saúde da população e fortalece a integração dos instrumentos de planejamento do Sistema Único de Saúde.

A relação de indicadores, pactuados com nível federal pela Comissão Intergestores Tripartite (CIT), por meio da Resolução nº08, de 24 de novembro de 2016, foi revogada conforme nota técnica nº 20/2021-DGIP/SE/MS.

Conforme Resolução CIB nº 57/2022, que aprova o Pacto Bipartite de Indicadores Estratégicos, o Painel Bipartite de Indicadores Estratégicos para o quadriênio 2022-2025 e o Cronograma Geral para a Pactuação Anual- 2022/2023, neste relatório serão apresentados os resultados, passíveis de avaliação no ano de 2023, dos indicadores do Painel de Indicadores Bipartite Estratégicos.

Os resultados dos indicadores são monitorados pelas referências técnicas da SEMSA, de acordo com a periodicidade determinada pelo MS (mensal, semestral, quadrimestral ou anualmente, de acordo com cada indicador) e apresentados ao CMS.

Ressaltamos que os resultados apresentados estão sujeitos à alteração, uma vez que são diversas as fontes para o recolhimento das informações, que ainda estão sendo alimentadas nos sistemas do Ministério da Saúde.

Nº	INDICADOR	META Regional 2023	UNIDADE	RESULTADO 2023	Responsável
1	Taxa de mortalidade prematura (de 30 a 69 anos) pelo conjunto das 4	286,1	/100.00 0	269	VE/DPE



	principais DCNT (doenças do aparelho circulatório, câncer, diabetes e doenças respiratórias crônicas)				
2	Proporção de cura dos casos novos de hanseníase diagnosticados nos anos das coortes.	90	%	91,6	VE
3	Número de casos novos de sífilis congênita em menores de um ano de idade.	81 casos	N. ABSOLUTO	81 casos	VE
4	Razão de exames de mamografia de rastreamento realizados em mulheres de 50 a 69 anos na população residente de determinado local e pop. da mesma faixa etária.	0,35 (1/2 Pop. Fem.). Estim. 2020	RAZÃO	0,27	DPE
5	Taxa de mortalidade infantil (0 a 364 dias) /1.000	9,4	1000 NV	12,05	VE/DPE
6	Número de óbitos maternos em determinado período e local de residência.	3	N.ABSOLUTO	2	VE
7	Cobertura populacional estimada pelas equipes básicas de Saúde Bucal na Atenção Básica.	50,27	%	36,0	SAÚDE BUCAL
8	Proporção de idosos cadastrados que realizaram avaliação multidimensional no ano	50	%	0,27	APS
9	Taxa de incidência de tuberculose	36	100.000 mil	84,24	VE
10	Proporção de Internações clínicas por condições sensíveis à atenção Básica –ICSAB	20	%	17,36	APS
11	Taxa de letalidade de dengue grave	1	%	4,2	VE
12	Percentual de usuários diagnosticados com câncer iniciando tratamento em até 60 dias a partir do diagnóstico	100	%	-	APS
13	Exames citopatológicos do colo de útero.	0,37	RAZÃO	0,30	DPE

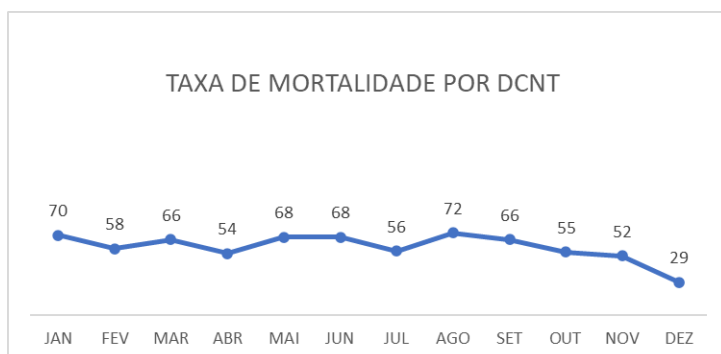
Fonte: SEMSA/PMVV.

**INDICADOR 1** - Taxa de mortalidade prematura (de 30 a 69 anos) pelo conjunto das quatro principais doenças crônicas não transmissíveis (doenças do aparelho circulatório, câncer, diabetes e doenças respiratórias crônicas)

Aferição do indicador é anual e seu objetivo é contribuir para o monitoramento da mortalidade por doenças crônicas não transmissíveis (DCNT), que representam a maior

causa de óbitos em todo o país. O resultado parcial no ano de 2023 está em 269/100 mil hab.

O gráfico abaixo demonstra os dados do SIM (Sistema de Informações sobre Mortalidade) no período de janeiro a dezembro de 2023. Como o banco de dados não disponibiliza as populacionais do ano de 2023, o valor do indicador é estimado.



Fonte: Tabnet.datasus.gov.br e svs.aids.gov.br

CÁLCULO	
Mortes Prematuras	714
Pop. 30-69 anos	265.430
<b>Indicador</b>	<b>269</b>

## INDICADOR 2 – Proporção de cura dos casos novos de hanseníase

Considerando as atualizações no sistema de notificação E-SUS VS o resultado de 91,6% de cura está dentro do esperado, tendo em conta todos os esforços empreendidos até o momento para que os pacientes concluam o tratamento no tempo adequado, conforme Protocolo Clínico e Diretriz Terapêutica (PCDT) da Hanseníase disponível em: [https://www.gov.br/aids/pt-br/centrais-de-conteudo/pcdts/2022/hanseniaze/pcdt-hans-2022\\_eletronica\\_isbn.pdf/view](https://www.gov.br/aids/pt-br/centrais-de-conteudo/pcdts/2022/hanseniaze/pcdt-hans-2022_eletronica_isbn.pdf/view).

Ressaltamos que este valor poderá sofrer alterações para mais ou para menos na medida em que mais paciente vão finalizando o tratamento.

Foram desenvolvidas estratégias pelo Programa de Controle de Hanseníase almejando cumprimento da meta e qualificação do serviço, a saber:

- 1- Capacitação ofertada sobre Atualização do Manejo da Hanseníase e Fluxo de atendimento para diagnóstico na Atenção Primária de Saúde do município, cujo público alvo foram médicos, enfermeiros, psicólogos, assistentes sociais, odontólogos e outros profissionais graduados da atenção básica, unidades de saúde do sistema prisional de Vila Velha, Consultório de Rua e assistência social;

- 2- Desenvolvimento de parceria entre as Unidades de Referência para tratamento de hanseníase e a unidades de saúde de origem dos pacientes a fim de melhorar a adesão ao tratamento, busca ativa de faltosos, criação de vínculo e apoio social
- 3- Visita domiciliar ao paciente em tratamento para acompanhamento do serviço social com o objetivo de fortalecer os vínculos e promover educação em saúde para adesão ao tratamento;
- 4- Oferta de atualizações *online* às equipes das duas unidades de referência sobre hanseníase, manejo clínico e procedimentos técnicos;
- 5- Reuniões com a equipe para revisão de processos de trabalho e atualização sobre registro de notificação;
- 6- Implantação de teste rápido para exame dos contatos;
- 7- Estímulo à participação dos profissionais das unidades de referência nas ações de educação continuada sobre o tema Hanseníase para toda rede da APS;
- 8- Reunião intersetorial para discussão de proposta de ações integradas entre Assistência Social e Saúde com vistas a eliminação da Tuberculose e Hanseníase no Município de Vila Velha.

### **INDICADOR 3 - Número de casos novos de sífilis congênita em menores de um ano de idade**

Até o 3º quadrimestre do ano de 2023 foram notificados 81 casos de sífilis congênita no Município de Vila Velha (Fonte ESUS/VS – Relatório CSV). Sendo a meta redução de 30% dos casos de sífilis congênita ao ano. A detecção da sífilis na gestante em tempo oportuno é um fator importante para a diminuição de casos de sífilis congênita. A constatação de elevado percentual de neonatos infectados, apesar de suas mães terem relatado acompanhamento pré-natal, reflete a necessidade de se rever ou mesmo reformular a assistência pré-natal ofertada às gestantes, enfatizando o seu aspecto qualitativo, a fim de se reduzir a transmissão vertical da doença. Entre os casos de sífilis congênita notificados, um percentual significativo de gestantes apresentou dificuldade em manter uma regularidade de tratamento durante pré-natal, em especial as populações que apresentam vulnerabilidades sociais.

Foi realizada a investigação de cada caso de sífilis congênita pelo Comitê de Investigação de Transmissão Vertical, para a identificação do perfil de vulnerabilidade das gestantes com sífilis, assim como a história de cada caso e a possibilidade de ações singulares em cada serviço e no território, identificando-se os níveis de responsabilidade e as ações intersetoriais necessárias e adequadas para as intervenções. Também houve a intensificação de visita técnica nas unidades de saúde com promoção de um processo de educação continuada dos profissionais de saúde, com seguimento de protocolos orientados pelo MS e propostas de medidas corretivas necessárias.

#### **INDICADOR 4 - Razão de exames de mamografia de rastreamento realizados em mulheres de 50 a 69 anos.**

Foram realizadas 7.722 mamografias na faixa etária de 50 a 69 anos e 11.469 em todas as faixas etárias, no período de janeiro a dezembro de 2023. Os dados foram atualizados em 03/01/2024, mas está sujeito a alterações devido as atualizações do sistema.

Em 2023 foram realizadas reuniões com todas as unidades de saúde para ampliar as ações educativas com a população, otimizar a busca ativa para solicitação da mamografia, orientação para qualificação dos registros no SISCAN e conscientização referente ao comparecimento no dia/hora agendado e orientação da documentação necessária. Em outubro foi disponibilizado o agendamento online do exame de mamografia de rastreamento para mulheres de 50 a 69 anos, sem a necessidade de consulta prévia. A medida agiliza o processo, pois a passagem pelo consultório médico já é com o resultado do exame em mãos. No mês de outubro foram disponibilizadas 850 vagas.

#### **INDICADOR 5 - Taxa de mortalidade infantil (0 a 364 dias) /1.000**

Por meio do cálculo da sua taxa, estima-se o risco de um nascido vivo morrer antes de chegar a um ano de vida. Valores elevados refletem precárias condições de vida e saúde, e baixo nível de desenvolvimento social e econômico. Foram avaliados os dados do Sistema de Informações sobre Nascidos Vivos (SINASC) e do Sistema de

Informações sobre Mortalidade (SIM) atualizados até 09/01/2024. Atualmente a Taxa de MI é igual a 12,05 óbitos / 1000 Nascidos Vivos, lembrando que esses dados são sujeitos a revisão.

<b>Taxa de Óbito infantil &lt; 1 ano em Vila Velha, 2023</b>			
<b>Ano</b>	<b>Nascidos Vivos</b>	<b>Óbitos</b>	<b>Taxa MI</b>
2023	5558	67	12,05

Fonte: SIM/SINASC. Atualizado até dia 09/01/2024.

<b>Nº de Óbitos em menores de 1 ano/Região Administrativa, Vila Velha, 2023</b>		
<b>Região Administrativa</b>	<b>Nº</b>	<b>%</b>
Região 1	20	39,53
Região 2	9	6,97
Região 3	8	13,95
Região 4	5	6,98
Região 5	22	32,56
<b>Total</b>	<b>64*</b>	<b>100</b>

Fonte: Sistema de Informações de Mortalidade (SIM). Última Atualização em 09/01/2024. \*Quantitativo com endereço disponível até a data de coleta dos dados.

Esse indicador reflete assistência à gestante e ao Recém-nascido (RN), como a acessibilidade, cuidados no pré-natal e assistência ao parto, visto que para a mortalidade neonatal, a faixa neonatal precoce, ou seja, entre o primeiro e sétimo dia de vida, é a principal responsável pela elevação do indicador. Patologias congênitas são a segunda causa observada que impactam a mortalidade infantil.

<b>Óbito infantil por causa e faixa etária, em Vila Velha, 2023</b>					
<b>Causas Capítulos</b>	<b>&lt; 1 dia</b>	<b>1-6 dias</b>	<b>7-27 dias</b>	<b>28d- &lt;1ano</b>	<b>Total</b>
Algumas doenças infecciosas e parasitárias	0	0	0	3	3
Doenças do sistema respiratório	0	0	0	3	3

Doenças do aparelho digestivo	0	0	0	1	1
Algumas afecções originadas no período perinatal	9	14	9	2	34
Malformações congênitas e anomalias cromossômicas	6	4	2	9	21
Mal Definidas	0	0	0	1	1
Causas externas (acidentes, homicídios e suicídios)	0	1	0	3	4
<b>TOTAL</b>	15	19	11	22	67

Fonte: Sistema de Informações de Mortalidade (SIM). Última Atualização em: 09/01/2024.

Analisando os óbitos por faixa etária observamos que entre os 67 óbitos em menores de 1 ano, 34 ocorreram em recém-nascidos menores de 7 dias (50,8%), 11 em recém-nascidos com 7 a 27 dias de vida (16,4%) e 22 óbitos em bebês entre 28 dias e > 1 ano (32,8%). Portanto, cerca de 62,8% dos óbitos que ocorreram em crianças menores de 1 ano nesse ano de 2023, em Vila Velha ainda corresponde ao período neonatal (0-28 dias).

Durante o ano a Área Técnica da Saúde da Criança realizou ações visando a sistematização da puericultura de qualidade, com acompanhamento do crescimento e desenvolvimento das crianças. Priorizou capacitações de ACS orientando ações organizadas para identificar, buscar e acompanhar em visitas domiciliares as crianças de sua área. Ocorreu a capacitação de Enfermeiros e Médicos sobre a assistência da criança na APS. Devido à prematuridade impactar diretamente a faixa neonatal na taxa de mortalidade infantil, foi realizada capacitação também para a abordagem diferenciada da puericultura do bebê prematuro egresso do método canguru, do Hospital Estadual Infantil e Maternidade Alzir Bernardino Alves (HEIMABA).

Outros treinamentos como Triagem Biológica para enfermeiros e técnicos de enfermagem, Manejo do Aleitamento Materno na APS, Busca ativa de RN com alterações no Teste do Pezinho foram realizadas durante o ano.

#### **INDICADOR 6 – Número de óbitos maternos em determinado período e local de residência**

No ano de 2023 houve registro de um óbito materno no primeiro e um no terceiro quadrimestres. A primeira causa básica de óbito materno foi Doenças do aparelho circulatório complicando a gravidez, o parto e o puerpério (CID O994), e a segunda

causa básica foi Tromboflebite profunda no puerpério (O871). Ambos ocorridos até 42 dias após o parto.

Vale ressaltar que a SEMSA adotou como meta a conclusão da investigação de 100% dos óbitos maternos no prazo de 120 dias, conforme definiu o MS na Portaria nº 1.119 de junho de 2008.

Em 2023 ocorreram 124 óbitos de mulheres em idade fértil, destes em 110 a investigação foi concluída, totalizando 87,3%.

#### **INDICADOR 7- Cobertura populacional estimada pelas equipes básicas de Saúde Bucal na Atenção Básica.**

O indicador mede o acesso a serviços de Saúde Bucal da população no âmbito da Atenção Básica. A cobertura aumentou em 4,3% do primeiro para o terceiro quadrimestre de 2023, devido à vinculação de novas equipes de saúde bucal às Equipes de Saúde da Família (eSFSB).

O cálculo foi realizado com base em 56 Equipes de Saúde Bucal vinculadas às eSFSB de 40h, totalizando 36% de cobertura populacional. A população (467.722 habitantes) utilizada para o cálculo é a registrada no último censo do IBGE (2022).

A ampliação das eSFSB no município de Vila Velha contribuiu para maior acesso aos municípios respeitando o princípio da integralidade e garantindo ações de promoção de saúde, identificação, prevenção e o tratamento de doenças bucais, a fim de propiciar autonomia, fortalecendo o conhecimento do usuário.

#### **INDICADOR 8 – Proporção de idosos cadastrados que realizaram avaliação multidimensional no ano**

O objetivo do indicador estadual é reduzir e prevenir os riscos e agravos à saúde da população idosa atendida na APS por meio de ações de promoção e proteção, com foco na manutenção da capacidade funcional e na promoção do envelhecimento saudável, além de monitorar a linha estadual de cuidado da pessoa idosa.

A avaliação multidimensional difere de uma consulta comum, pois o registro do procedimento no sistema deve ser realizado somente quando a avaliação for concluída pela equipe. Não se trata do registro de uma consulta, mas do registro do processo com o conjunto de consultas/encontros realizados com os diferentes profissionais da equipe da atenção básica (apenas profissionais de nível superior). Para realizar a Avaliação Multidimensional da Pessoa Idosa, o Ministério da Saúde oferta a Caderneta de Saúde da Pessoa Idosa e sua ficha espelho ou ficha resumo, Conforme Nota Informativa Nº 1/2019-COSAPI/DAPES/SAS/MS, disponível em: <https://atencaobasica.saude.rs.gov.br/upload/arquivos/201904/25085725-nt-01-avaliacao-multi.pdf>.

As ações realizadas pela área técnica em Saúde da Pessoa Idosa que contribuem neste Indicador foram:

- 1- Fortalecimento da utilização da Caderneta de Saúde da Pessoa Idosa pela APS;
- 2- Sensibilização e distribuição de material técnico por correspondência eletrônica aos Coordenadores de Unidade e profissionais da rede;
- 3- Divulgação de conteúdo informativo, para Atenção Primária, de cursos EAD em Saúde da Pessoa Idosa, disponíveis na plataforma UNASUS, dentre os quais citamos: “Caderneta de Saúde da Pessoa Idosa: um instrumento de avaliação multidimensional”, “Curso Avaliação Multidimensional da Saúde da pessoa idosa “, “Curso Ações Estratégicas no Cuidado à Pessoa Idosa na Atenção Primária;
- 4- Capacitação profissional para APS (três turmas) sobre caderneta de saúde da pessoa idosa como instrumento de avaliação multidimensional.

#### **INDICADOR 9 – Taxa de incidência de tuberculose**

A incidência de Tuberculose (TB) se configura em uma estimativa do risco de um indivíduo vir a desenvolver tuberculose em qualquer de suas formas clínicas, em uma determinada população, em intervalo de tempo determinado.



No 1º quadrimestre foram identificados 129 casos novos (taxa de incidência: 27,58), no 2º quadrimestre 133 casos novos (taxa de incidência: 28,44) e no 3º quadrimestre 92 casos novos (taxa de incidência: 19,67). No ano de 2023 a taxa de incidência foi de 84,24.

A incidência de tuberculose do ano de 2023 é considerada uma taxa expressiva da carga da doença no município de Vila Velha. Esse cenário se repete por todo o estado do Espírito Santo. Isso ainda se dá pelo reflexo da pandemia do COVID que tivemos em 2020. Mas também é importante ressaltar, que o aumento da incidência pode estar relacionado a ampliação do acesso ao serviço de saúde de pacientes com suspeita da doença e novas tecnologias implantadas para diagnóstico da tuberculose.

No ano 2023 foram realizadas diversas ações com vistas a redução da carga da doença no município. Realizamos implementação do teste IGRA para diagnóstico de infecção latente da tuberculose; atualização dos fluxos de atendimento ao sintomático respiratório; treinamento para discussão dos dados de tuberculose e apresentação dos fluxogramas atualizados da TB com toda a rede de atenção a saúde de Vila Velha; diagnóstico e tratamento de tuberculose para a população em situação de rua por meio da Equipe de Consultório na Rua; capacitação para o tratamento de infecção latente da tuberculose para profissionais do Centro de Referência IST/AIDS, e adicionados outros esquemas de tratamento para ILTB ampliando as possibilidades de tratamento para pessoas vivendo com HIV; matriciamento com profissionais do programa de tuberculose na US da Prainha e profissionais da equipe de saúde do sistema prisional; implementação de novo exame para diagnóstico de tuberculose para pessoas vivendo com HIV, cujo nome é LF-LAM; ações integradas com profissionais da Secretaria de Assistência Social com o objetivo de ampliar o cuidado.

#### **INDICADOR 11 - Taxa de letalidade de dengue grave**

No ano de 2023 ocorreram óbitos por dengue nos três quadrimestres, sendo dois no primeiro, seis no segundo e um no terceiro.

A taxa de letalidade de dengue foi de 4,2 %. O valor se justifica pelo aumento expressivo de casos, evidenciando um ano epidêmico da doença (recorde do número

de casos desde os últimos 5 anos), pela reintrodução do sorotipo DEN2, que ocasiona mais casos graves e internações, por períodos de calor intenso e muitas chuvas, oportunizando a proliferação do mosquito da dengue e pela falta de insumos para o controle do mosquito adulto. O Ministério da Saúde parou de fornecer o inseticida espacial. Até o momento todas as notificações foram realizadas, pelos agentes de combate a endemias, através do trabalho especial, com busca ativa, realizando tratamento, eliminação de criadouros e orientações quanto a prevenção de possíveis focos intradomicílio.

### **INDICADOR 13 – Exames citopatológicos do colo de útero**

No período de janeiro a dezembro de 2023 foram realizadas 14.496 coletas de citopatológico na faixa etária de 25 a 64 anos e 17.469 em todas as faixas etárias (consulta em 03/01/2024).

Em 2023 foram realizadas reuniões com todas as unidades de saúde para diagnóstico situacional, ampliação de agenda e das ações educativas com a população, orientação para qualificação dos registros no prontuário eletrônico e SISCAN e para o correto seguimento dos resultados alterados.

Em conformidade ao indicador 4 do Previne Brasil, foi realizado capacitação junto aos profissionais de saúde para qualificar a busca ativa para aquelas mulheres que nunca realizaram o exame ou que estão fora da periodicidade recomendada, equalizando assim a necessidade do procedimento e otimizando os recursos públicos. Quanto ao absenteísmo no exame de preventivo, foi trabalhando junto às equipes a orientação sobre a importância da realização do exame e conscientização quanto à necessidade de comparecimento à data e horário agendado.

O município desenvolve o Programa Saúde na Escola (PSE), política intersetorial da Saúde e da Educação, voltadas às crianças, adolescentes, jovens e adultos das escolas públicas do município. A articulação entre Escola e Atenção Primária à Saúde é a base do Programa Saúde na Escola, cujo objetivo é levar às escolas a prática de promoção à saúde e a prevenção de agravos à saúde e doenças.

No ciclo 2023-2024 participaram da estratégia 104 escolas do município, sendo 63 Unidades Municipais Ensino Fundamental (UMEF) e 38 Unidades Municipais de Ensino Infantil (UMEI), duas Escolas Estaduais e uma creche particular.

No ano de 2023 foram desenvolvidas 2.143 atividades coletivas abordando diversos temas (saúde ocular, saúde auditiva, práticas corporais, saúde sexual e reprodutiva, saúde mental, saúde bucal, alimentação saudável, verificação vacinal, etc), envolvendo nas atividades um total de 327.467 alunos. (Fonte: SISAB)

A Vigilância Ambiental em Saúde desenvolve ações educativas envolvendo palestras, teatro de fantoche e panfletagem, rotineiramente, por meio do Programa de Educação em Saúde e Mobilização Social (PESMS) em escolas, parques, feiras-livres e demais locais de grande circulação de pessoas, para um público de diversas idades. Tais atividades orientativas e educativas abordam o tema das Arboviroses (Dengue, Zíka, Chikungunya), a prevenção de diversos agravos relacionados a vetores e animais peçonhentos. No ano de 2023, a equipe do PESMS realizou 766 ações no Município de Vila Velha.

Além disso, as equipes da Vigilância Ambiental atuam diariamente nas atividades de visitas domiciliares organizadas em quatro ciclos anuais em cada localidade do município, realizando tratamento e eliminação de criadouros, além de orientações quanto a prevenção de possíveis focos de Arboviroses.

A Vigilância Ambiental ainda elaborou uma nova estratégia de trabalho para controle do Índice de Infestação, construindo um boletim denominado “Controle de Foco”, no qual os agentes de endemias apontam os focos identificados e seus respectivos criadouros por imóvel visitado. Este levantamento é realizado em todos os imóveis trabalhados e a Vigilância Ambiental tem uma resposta rápida, sendo possível direcionar as ações com mais agilidade para o controle do vetor das Arboviroses. Tal levantamento tem o mesmo objetivo do Levantamento de Índice Rápido do *Aedes aegypti* (LIRAA).

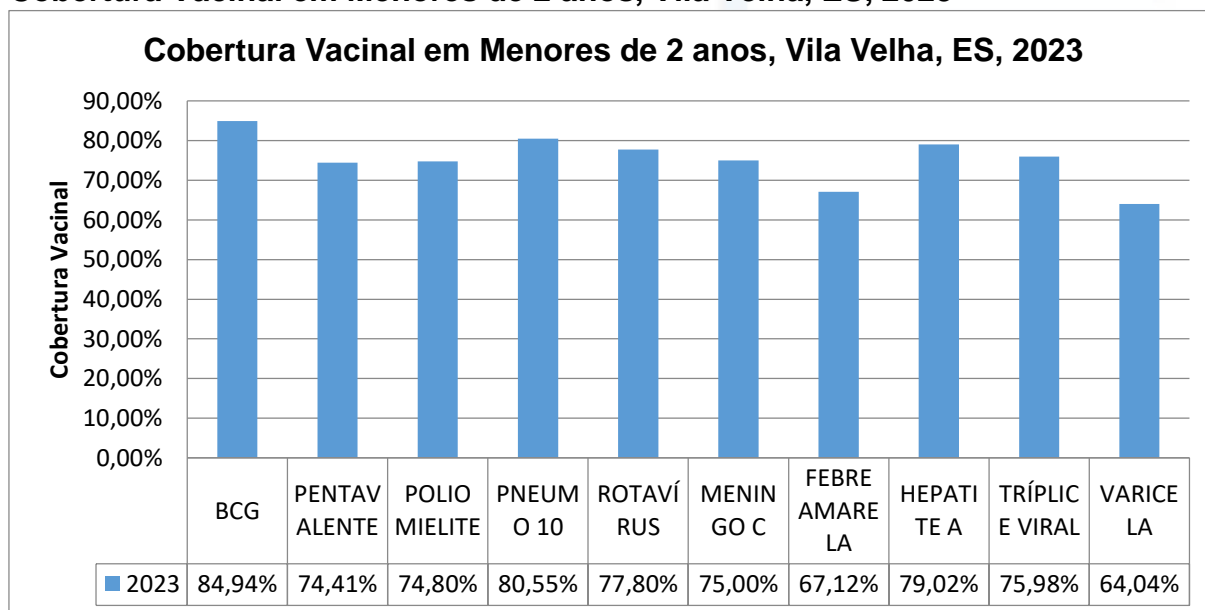
A Vigilância Ambiental conta ainda com a equipe de Controle Legal, que realiza visitas técnicas em todos os imóveis que são objeto de ouvidoria, elaborando relatório

fotográfico e realizando tratamento biológico em casos necessários em um prazo máximo de 48 horas. Referente ao ano de 2023, a equipe do controle legal realizou o total de 1.705 atendimentos para o controle de vetores em todo o município.

Quanto ao Programa Municipal de Imunização (PMI), no ano de 2023, o município participou de todas as campanhas determinadas pelo Ministério da Saúde com a oferta de todos os imunobiológicos que compõem o Calendário Nacional de Vacinação.

O gráfico a seguir apresenta o percentual de cobertura vacinal alcançado pelo município, no ano de 2023, referente à vacinação de menores de 2 anos de idade, de acordo com cada imunobiológico que pertence ao calendário nacional de vacinação da criança.

**Cobertura Vacinal em Menores de 2 anos, Vila Velha, ES, 2023**



Fonte: sipni.datasus.gov.br 11/01/2024

Referente à imunização contra COVID-19, Vila Velha atingiu a cobertura vacinal de 72% de pessoas imunizadas com a segunda dose. O município administrou, até 31 de dezembro de 2023, 1.231.553 doses no total, sendo 441.355 (primeira dose), 367.548 (segunda dose), 230.699 (terceira dose – reforço), 122.992 (quarta dose- 2º reforço).

Todas as informações relativas às ações de enfrentamento da COVID-19, inclusive o Plano de Contingência, podem ser acessadas por meio da Central de Informações Coronavírus, disponível em: <https://www.vilavelha.es.gov.br/coronavirus/>.

A campanha de vacinação contra Influenza iniciou no dia 04 de abril de 2023 e, no dia 12 de maio de 2023, teve o público alvo liberado para toda a população acima de seis meses de vida. A imunização continua disponível com agendamento pelo site da Prefeitura de Vila Velha e sem agendamento nas ações extramuros de imunização aos finais de semana.

No decorrer do ano de 2023 o PMI manteve parcerias com diversos setores na sociedade: escolas, shoppings, hospitais, lojistas e empresas de diversos segmentos, com intuito de expandir o acesso às vacinas. Além disso, o sistema de agendamento online colaborou incessantemente com a ampliação da cobertura vacinal no decorrer do ano, visto que facilitou o acesso digital aos usuários e ajudou a organizar o serviço. O agendamento este disponível em: <https://agenda.vilavelha.es.gov.br/>. Vale ressaltar que foram consistentes as capacitações dos profissionais da saúde, reuniões e acompanhamento presencial por parte da coordenação do PMI.

### **2.3- Auditoria de Saúde**

No município de Vila Velha o Sistema Municipal de Auditoria de Saúde foi criado e incorporado à Secretaria Municipal de Saúde pela Lei nº 3.297, de 12 de junho de 1997, e regulamentado pelo Decreto nº 86, de 25 de agosto de 1997, Art. 11. No ano de 2023 a equipe de auditoria contava com um médico, um enfermeiro, um dentista e um administrador.

As finalidades do Componente Municipal de Auditoria da Secretaria de Saúde de Vila Velha são:

- Aferir a preservação dos padrões estabelecidos e proceder o levantamento de dados para definir a qualidade, a quantidade, os custos e os gastos da atenção à saúde;
- Avaliar os elementos componentes dos processos da instituição, serviço ou sistema auditado, objetivando a melhoria dos procedimentos, através da detecção de desvios dos padrões estabelecidos;

- Avaliar a qualidade, a propriedade e a efetividade dos serviços de saúde prestados à população, visando a melhoria progressiva da assistência à saúde;
- Produzir informações para subsidiar o planejamento das ações que contribuam para o aperfeiçoamento do SUS e para a satisfação do usuário.

O cumprimento das finalidades se dá através do desenvolvimento de atividades de auditoria analítica e operativa, com a realização das auditorias ordinárias de acordo com a demanda do gabinete da Secretaria de Saúde; realização das auditorias extraordinárias, provenientes da Procuradoria Geral do Município, Ministério Público, Assessoria Jurídica e outros demandantes; e o monitoramento das auditorias ordinárias encerradas no ano anterior.

Há ainda a análise das inconsistências das Autorizações das Internações Hospitalares (AIHs) do Hospital Municipal de Cobilândia.

No ano de 2023 foram realizadas 10 Auditorias Extraordinárias, duas Auditorias Ordinárias, sendo finalizadas 91,7% das auditorias demandadas.

Abaixo são apresentados os quadros das atividades realizadas no período de janeiro a dezembro/2023, a saber, quadro das auditorias extraordinárias, das auditorias ordinárias e do monitoramento das auditorias ordinárias encerradas no ano de 2022.

**Estado do Espírito Santo  
Prefeitura Municipal de Vila Velha  
Fundo Municipal de Saúde**

<b>Nº DA AUDITORIA</b>	<b>TIPO DE AUDITORIA</b>	<b>Nº DO PROCESSO</b>	<b>DEMANDANTE</b>	<b>ORGÃO RESPONSÁVEL PELA AUDITORIA</b>	<b>UNIDADE AUDITADA</b>	<b>FINALIDADE</b>	<b>STATUS</b>	
1	EXTRAORDINÁRIA	29.068/2023	GABINETE/SEMSA	SECRETARIA MUNICIPAL DE SAÚDE DE VILA VELHA	HMC	AVALIAR A ASSISTENCIA PRESTADA AO USUARIO	ENCERRADA	
		RECOMENDAÇÕES	SEM RECOMENDAÇÃO					
		ENCAMINHAMENTOS	PARA A ASSESSORIA JURIDICA DA SEMSA (ASJUR)					
2	EXTRAORDINÁRIA	29.660/2023	GABINETE/SEMSA	SECRETARIA MUNICIPAL DE SAÚDE DE VILA VELHA	UNIDADE DE SAÚDE TERRA VERMELHA E REGULAÇÃO	AVALIAR A ASSISTENCIA PRESTADA AO USUARIO	ENCERRADA	
		RECOMENDAÇÕES	SEM RECOMENDAÇÃO					
		ENCAMINHAMENTOS	PARA A ASSESSORIA JURIDICA DA SEMSA (ASJUR)					
3	EXTRAORDINÁRIA	55.456/2023	GABINETE/SEMSA	SECRETARIA MUNICIPAL DE SAÚDE DE VILA VELHA	HMC	AVALIAR A ASSISTENCIA PRESTADA AO USUARIO	ENCERRADA	
		RECOMENDAÇÕES	ENCAMINHADO AO CRM ES					
		ENCAMINHAMENTOS	PARA A ASSESSORIA JURIDICA DA SEMSA (ASJUR)					
4	EXTRAORDINÁRIA	57.242/2023	GABINETE/SEMSA	SECRETARIA MUNICIPAL DE SAÚDE DE VILA VELHA	PA GLORIA	AVALIAR A ASSISTENCIA PRESTADA AO USUARIO	ENCERRADA	
		RECOMENDAÇÕES	ENCAMINHADO AO CRM ES					
		ENCAMINHAMENTOS	PARA A ASSESSORIA JURIDICA DA SEMSA (ASJUR)					

**Estado do Espírito Santo  
Prefeitura Municipal de Vila Velha  
Fundo Municipal de Saúde**

<b>Nº DA AUDITORIA</b>	<b>TIPO DE AUDITORIA</b>	<b>Nº DO PROCESSO</b>	<b>DEMANDANTE</b>	<b>ORGÃO RESPONSÁVEL PELA AUDITORIA</b>	<b>UNIDADE AUDITADA</b>	<b>FINALIDADE</b>	<b>STATUS</b>	
5	EXTRAORDINÁRIA	61.313 /2023	GABINETE/SEMSA	SECRETARIA MUNICIPAL DE SAÚDE DE VILA VELHA	HMC	AVALIAR A ASSISTENCIA PRESTADA AO USUARIO	ENCERRADA	
		RECOMENDAÇÕES	SEM RECOMENDAÇÃO					
		ENCAMINHAMENTOS	PARA A ASSESSORIA JURIDICA DA SEMSA (ASJUR)					
6	EXTRAORDINÁRIA	68.216 /2023	GABINETE/SEMSA	SECRETARIA MUNICIPAL DE SAÚDE DE VILA VELHA	HMC	AVALIAR A ASSISTENCIA PRESTADA AO USUARIO	ENCERRADA	
		RECOMENDAÇÕES	SEM RECOMENDAÇÃO					
		ENCAMINHAMENTOS	PARA A ASSESSORIA JURIDICA DA SEMSA (ASJUR)					
7	EXTRAORDINÁRIA	67.856 /2023	GABINETE/SEMSA	SECRETARIA MUNICIPAL DE SAÚDE DE VILA VELHA	UPA RIVIERA DA BARRA	AVALIAR A ASSISTENCIA PRESTADA AO USUARIO	ENCERRADA	
		RECOMENDAÇÕES	SEM RECOMENDAÇÃO					
		ENCAMINHAMENTOS	PARA A ASSESSORIA JURIDICA DA SEMSA (ASJUR)					
8	EXTRAORDINÁRIA	67.835 /2023	GABINETE/SEMSA	SECRETARIA MUNICIPAL DE SAÚDE DE VILA VELHA	PA DA GLORIA	AVALIAR A ASSISTENCIA PRESTADA AO USUARIO	ENCERRADA	
		RECOMENDAÇÕES	Encaminhado à Comissão Interna de Avaliação e Fiscalização do Contrato de Gestão do Pronto Atendimento da Gloria para providencias.					
		ENCAMINHAMENTOS	PARA A ASSESSORIA JURIDICA DA SEMSA (ASJUR)					



**Estado do Espírito Santo  
Prefeitura Municipal de Vila Velha  
Fundo Municipal de Saúde**

Nº DA AUDITORIA	TIPO DE AUDITORIA	Nº DO PROCESSO	DEMANDANTE	ORGÃO RESPONSÁVEL PELA AUDITORIA	UNIDADE AUDITADA	FINALIDADE	STATUS	
9	EXTRAORDINÁRIA	73.050/2023	GABINETE/SEMSA	SECRETARIA MUNICIPAL DE SAÚDE DE VILA VELHA	PA DA GLORIA	AVALIAR A ASSISTENCIA PRESTADA AO USUARIO	ENCERRADA	
		RECOMENDAÇÕES	SEM RECOMENDAÇÃO					
		ENCAMINHAMENTOS	PARA A ASSESSORIA JURIDICA DA SEMSA (ASJUR)					
10	EXTRAORDINÁRIA	98.681 /2023	GABINETE/SEMSA	SECRETARIA MUNICIPAL DE SAÚDE DE VILA VELHA	PA DA GLORIA	AVALIAR A ASSISTENCIA PRESTADA AO USUARIO	EM ANDAMENTO	
		RECOMENDAÇÕES						
		ENCAMINHAMENTOS						

Fonte: Auditoria SEMSA

Nº DA AUDITORIA	TIPO DE AUDITORIA	Nº DO PROCESSO	DEMANDANTE	ORGÃO RESPONSÁVEL PELA AUDITORIA	UNIDADE AUDITADA	FINALIDADE	STATUS
1	ORDINÁRIA	94.957 / 2023	GABINETE/SEMSA	SECRETARIA MUNICIPAL DE SAÚDE DE VILA VELHA	SEMSA VV	VERIFICAR O CUMPRIMENTO DA ESTRATÉGIA DE SAÚDE CARDIOVASCULAR NA REDE PRÓPRIA MUNICIPAL DE SAÚDE	ENVIADA AO SUBSE-CRETÁRIO DE ATENÇÃO ESPECIALIZADA PARA CIENCIA E ENCAMINHAMENTOS

Nº DA AUDITORIA	TIPO DE AUDITORIA	Nº DO PROCESSO	DEMANDANTE	ORGÃO RESPONSÁVEL PELA AUDITORIA	UNIDADE AUDITADA	FINALIDADE	STATUS
2	ORDINÁRIA	40.794 / 2023	GABINETE/SEMSA	SECRETARIA MUNICIPAL DE SAÚDE DE VILA VELHA	SERVIÇO DE ODONTOLOGIA	AVALIAR A ASSISTENCIA PRESTADA AO USUARIO	ENVIADA AO SUBSECRETÁRIO DE ATENÇÃO ESPECIALIZADA PARA CIENCIA E ENCAMINHAMENTOS

Fonte: Auditoria SEMSA

### MONITORAMENTO DAS AUDITORIAS ORDINÁRIAS ENCERRADAS NO ANO DE 2022.

Nº DO PROCESSO	DEMANDANTE	ORGÃO RESPONSÁVEL PELA AUDITORIA	UNIDADE AUDITADA	FINALIDADE	STATUS
Nº 01/2022	SUBSECRETARIA DE ATENÇÃO ESPECIALIZADA/ SEMSA	SECRETARIA MUNICIPAL DE SAÚDE DE VILA VELHA	CAPS IJ	MONITORAR O CUMPRIMENTO DAS RECOMENDAÇÕES DOS RELATÓRIOS DE AUDITORIA Nº 001/2022.	CONCLUIDO
ENCAMINHAMENTOS	À Secretária de Saúde e ao Subsecretário de Atenção Especializada a fim de que possam deliberar acerca dos resultados obtidos no Monitoramento das Recomendações expedidas.				
Nº DO PROCESSO	DEMANDANTE	ORGÃO RESPONSÁVEL PELA AUDITORIA	UNIDADE AUDITADA	FINALIDADE	STATUS
Nº 02/2022	SUBSECRETARIA DE ATENÇÃO ESPECIALIZADA/ SEMSA	SECRETARIA MUNICIPAL DE SAÚDE DE VILA VELHA	CAPS AD	MONITORAR O CUMPRIMENTO DAS RECOMENDAÇÕES DOS RELATÓRIOS DE AUDITORIA Nº 002/2022.	CONCLUIDO
ENCAMINHAMENTOS	À Secretária de Saúde e ao Subsecretário de Atenção Especializada a fim de que possam deliberar acerca dos resultados obtidos no Monitoramento das Recomendações expedidas.				
Nº DO PROCESSO	DEMANDANTE	ORGÃO RESPONSÁVEL PELA AUDITORIA	UNIDADE AUDITADA	FINALIDADE	STATUS
Nº 03/2022	SUBSECRETARIA DE ATENÇÃO ESPECIALIZADA/ SEMSA	SECRETARIA MUNICIPAL DE SAÚDE DE VILA VELHA	CAPS II	MONITORAR O CUMPRIMENTO DAS RECOMENDAÇÕES DOS RELATÓRIOS DE AUDITORIA Nº 003/2022.	CONCLUIDO
ENCAMINHAMENTOS	À Secretária de Saúde e ao Subsecretário de Atenção Especializada a fim de que possam deliberar acerca dos resultados obtidos no Monitoramento das Recomendações expedidas.				

Fonte: Auditoria SEMSA

## 2.4 – Medicamentos de distribuição gratuita

Vila Velha possui 161 medicamentos de distribuição gratuita e insumos farmacêuticos na Relação Municipal de Medicamentos Essenciais (REMUME) que são dispensados aos pacientes nas 21 farmácias das Unidades de Saúde do Município.

Adicionalmente o município oferece os serviços de atendimento aos Transtornos Metas nos CAPS AD, IJ e Transtorno, os quais dispensam fármacos de controle especial, totalizando 23 medicamentos.

No quadro abaixo estão demonstradas as aquisições de medicamentos e insumos de distribuição gratuita realizada pela SEMSA, no ano de 2023, na rede própria do município, bem como seus valores unitários, quantidades adquiridas e valores totais.

### Medicamentos de distribuição gratuita adquiridos no ano de 2023

ESPECIFICAÇÃO	VALOR UNITÁRIO	QUANTIDADE	VALOR TOTAL
Aciclovir 200 mg comprimido	R\$ 0,17	58.000	R\$ 9.860,00
Aciclovir 200 mg comprimido	R\$ 0,17	68.000	R\$ 11.560,00
Aciclovir 200 mg comprimido	R\$ 0,17	110.000	R\$ 18.700,00
Aciclovir 50 mg/g creme dermatologico 10 g	R\$ 1,67	1.200	R\$ 2.004,00
Aciclovir 50 mg/g creme dermatologico 10 g	R\$ 1,67	2.100	R\$ 3.507,00
Ácido acetilsalicílico 100 mg Comprimido	R\$ 0,04	1.032.000	R\$ 44.169,60
Ácido ascórbico (vitamina C) 100 mg/mL solução injetável Ampola 5 mL	R\$ 1,11	500	R\$ 554,55
Ácido fólico 0,2 mg/mL solução oral	R\$ 5,04	100	R\$ 504,00
Ácido valpróico (valproato de sódio) 250 mg cápsula	R\$ 0,20	210.000	R\$ 42.000,00
Ácido valpróico (valproato de sódio) 250 mg cápsula	R\$ 0,20	216.000	R\$ 43.200,00
Ácido valpróico (valproato de sódio) 250 mg cápsula	R\$ 0,20	462.000	R\$ 92.400,00
Ácido valpróico (valproato de sódio) 50 mg/mL solução oral frasco 100 mL	R\$ 4,80	2.400	R\$ 11.519,76
Água bidestilada para injeção ampola 10 mL	R\$ 0,36	13.500	R\$ 4.860,00
Água bidestilada para injeção ampola 10 mL	R\$ 0,29	30.000	R\$ 8.610,00
Água estéril sistema fechado frasco 500mL	R\$ 5,10	180	R\$ 918,00
Água estéril sistema fechado frasco 500mL	R\$ 8,70	200	R\$ 1.740,00
Albendazol 40 mg/mL suspensão oral frasco 10 mL	R\$ 1,00	6.600	R\$ 6.600,00
Albendazol 40 mg/mL suspensão oral frasco 10 mL	R\$ 1,00	9.000	R\$ 9.000,00
Albendazol 40 mg/mL suspensão oral frasco 10 mL	R\$ 1,00	12.500	R\$ 12.500,00
Albendazol 400 mg comprimido mastigável	R\$ 0,30	10.000	R\$ 3.000,00
Albendazol 400 mg comprimido mastigável	R\$ 0,30	21.000	R\$ 6.300,00
Alendronato de sódio 70 mg comprimido	R\$ 0,18	16.000	R\$ 2.880,00

Alopurinol 100 mg comprimido	R\$ 0,12	127.800	R\$ 15.336,00
Alopurinol 100 mg comprimido	R\$ 0,15	99.000	R\$ 14.374,80
Alopurinol 100 mg comprimido	R\$ 0,15	99.000	R\$ 14.374,80
Alopurinol 100 mg comprimido	R\$ 0,15	294.000	R\$ 42.688,80
Amicacina 250 mg/mL solução injetável IV ampola 2mL	R\$ 4,06	50	R\$ 202,92
Aminofilina 24 mg/mL solução injetável ampola 10mL	R\$ 3,91	250	R\$ 977,50
Amiodarona, cloridrato 200 mg comprimido	R\$ 0,33	45.000	R\$ 15.030,00
Amitriptilina, cloridrato 25 mg comprimido	R\$ 0,04	286.400	R\$ 10.596,80
Amitriptilina, cloridrato 25 mg comprimido	R\$ 0,04	542.600	R\$ 20.076,20
Amoxicilina 50 mg/mL pó para suspensão oral frasco 60 mL com dosador graduado	R\$ 7,11	1.400	R\$ 9.954,00
Amoxicilina 50 mg/mL pó para suspensão oral frasco 60 mL com dosador graduado	R\$ 7,11	3.500	R\$ 24.885,00
Amoxicilina 500 mg cápsula/comprimido	R\$ 0,18	400.000	R\$ 71.960,00
Anlodipino,besilato 5 mg comprimido	R\$ 0,03	810.000	R\$ 23.166,00
Anlodipino,besilato 5 mg comprimido	R\$ 0,03	1.176.000	R\$ 33.633,60
Anlodipino,besilato 5 mg comprimido	R\$ 0,03	1.680.000	R\$ 48.048,00
Atropina, sulfato 0,25 mg/mL solução injetável ampola 1 mL	R\$ 0,90	300	R\$ 270,00
Azitromicina 40 mg/mL pó para suspensão oral frasco 15 mL com dosador graduado	R\$ 6,50	1.650	R\$ 10.725,00
Azitromicina 40 mg/mL pó para suspensão oral frasco 15 mL com dosador graduado	R\$ 6,50	1.500	R\$ 9.750,00
Azitromicina 40 mg/mL pó para suspensão oral frasco 15 mL com dosador graduado	R\$ 6,50	4.800	R\$ 31.200,00
Azitromicina 500 mg comprimido revestido	R\$ 0,78	72.300	R\$ 56.394,00
Beclometasona, dipropionato 200 mcg/dose aerossol frasco 200 doses USO ORAL	R\$ 26,93	1.800	R\$ 48.474,00
Beclometasona, dipropionato 200 mcg/dose aerossol frasco 200 doses USO ORAL	R\$ 26,93	3.600	R\$ 96.948,00
Beclometasona, dipropionato 200 mcg/dose aerossol frasco 200 doses USO ORAL	R\$ 26,93	2.100	R\$ 56.553,00
Beclometasona, dipropionato 50 mcg/dose aerossol frasco 200 doses USO NASAL	R\$ 24,00	2.800	R\$ 67.200,00
Beclometasona, dipropionato 50 mcg/dose aerossol frasco 200 doses USO NASAL	R\$ 24,00	3.500	R\$ 84.000,00
Benzilpenicilina benzatina 1.200.000 UI pó suspensão injetável F/A	R\$ 7,91	2.000	R\$ 15.820,00
Benzilpenicilina benzatina 1.200.000 UI pó suspensão injetável F/A	R\$ 7,91	6.000	R\$ 47.460,00
Betametasona, acetato 3mg/mL + Betametasona, fosfato dissódico 3mg/mL suspensão injetável ampola	R\$ 9,84	25	R\$ 246,00
Bicarbonato de sódio 1 mEq/mL (8,4%) solução injetável ampola 10 mL	R\$ 0,71	400	R\$ 284,00
Bicarbonato de sódio 1 mEq/mL (8,4%) solução injetável sistema fechado frasco 250mL	R\$ 29,00	80	R\$ 2.320,00

Biperideno, cloridrato 2 mg comprimido	R\$ 0,21	72.000	R\$ 15.120,00
Biperideno, lactato 5mg/mL solução injetável ampola 1mL	R\$ 2,26	100	R\$ 226,00
Bromoprida 10mg comprimido	R\$ 0,18	80.000	R\$ 14.120,00
Bromoprida 10mg comprimido	R\$ 0,18	100.000	R\$ 17.650,00
Bromoprida 10mg comprimido	R\$ 0,18	195.000	R\$ 34.417,50
Bromoprida 4 mg/mL solução oral frasco 20 mL	R\$ 1,42	2.600	R\$ 3.692,00
Bromoprida 4 mg/mL solução oral frasco 20 mL	R\$ 1,42	3.500	R\$ 4.970,00
Bromoprida 4 mg/mL solução oral frasco 20 mL	R\$ 1,42	2.200	R\$ 3.124,00
Bromoprida 5 mg/mL solução injetável IM/IV ampola 2mL	R\$ 2,35	4.200	R\$ 9.870,00
Bupropiona, cloridrato 150 mg comprimido	R\$ 0,36	35.020	R\$ 12.607,20
Bupropiona, cloridrato 150 mg comprimido	R\$ 0,36	78.000	R\$ 28.080,00
Bupropiona, cloridrato 150 mg comprimido	R\$ 0,33	120.000	R\$ 39.444,00
Cabergolina 0,5 mg comprimido	R\$ 4,20	160	R\$ 672,00
Captopril 25 mg comprimido	R\$ 0,04	8.000	R\$ 301,60
Captopril 25 mg comprimido	R\$ 0,04	5.250	R\$ 197,93
Carbamazepina 20 mg/mL suspensão oral frasco 100 mL com dosador graduado	R\$ 8,74	1.500	R\$ 13.102,50
Carbamazepina 200 mg comprimido	R\$ 0,19	200.000	R\$ 38.800,00
Carbonato de cálcio 1250mg + colecalciferol 400 UI comprimido	R\$ 0,10	284.400	R\$ 28.127,16
Carbonato de cálcio 1250mg + colecalciferol 400 UI comprimido	R\$ 0,10	285.600	R\$ 28.245,84
Carbonato de cálcio 1250mg + colecalciferol 400 UI comprimido	R\$ 0,10	632.400	R\$ 62.544,36
Carbonato de lítio 300 mg comprimido	R\$ 0,20	81.000	R\$ 16.038,00
Carbonato de lítio 300 mg comprimido	R\$ 0,20	210.000	R\$ 41.580,00
Carvão vegetal ativado pó pote 25 g	R\$ 11,70	100	R\$ 1.170,00
Carvedilol 12,5 mg comprimido	R\$ 0,12	174.000	R\$ 20.184,00
Carvedilol 12,5 mg comprimido	R\$ 0,12	177.000	R\$ 20.532,00
Carvedilol 12,5 mg comprimido	R\$ 0,12	337.500	R\$ 39.150,00
Carvedilol 3,125 mg comprimido	R\$ 0,09	111.000	R\$ 9.990,00
Carvedilol 3,125 mg comprimido	R\$ 0,09	111.000	R\$ 9.990,00
Carvedilol 3,125 mg comprimido	R\$ 0,09	191.550	R\$ 17.239,50
Cefalexina sódica 50 mg/mL pó para suspensão oral frasco 60 mL com dosador graduado	R\$ 5,69	5.000	R\$ 28.440,00
Cefalexina sódica 50 mg/mL pó para suspensão oral frasco 60 mL com dosador graduado	R\$ 5,69	5.000	R\$ 28.440,00
Cefalexina sódica 500 mg cápsula/comprimido	R\$ 0,44	89.400	R\$ 39.336,00
Cefalexina sódica 500 mg cápsula/comprimido	R\$ 0,44	133.000	R\$ 58.520,00
Cefalotina 1 g pó para solução injetável F/A	R\$ 3,60	300	R\$ 1.080,00
Cetoconazol 2% xampu frasco 100mL	R\$ 5,16	1.360	R\$ 7.022,36
Cetoprofeno 100 mg pó para solução injetável IV F/A	R\$ 4,07	2.750	R\$ 11.191,13
Cetoprofeno 100 mg pó para solução injetável IV F/A	R\$ 4,07	3.000	R\$ 12.208,50
Cetoprofeno 100 mg pó para solução injetável IV F/A	R\$ 4,07	5.000	R\$ 20.347,50
Ciclopentolato 1% solução oftálmica frasco 5mL	R\$ 9,22	25	R\$ 230,50
Ciprofloxacino, cloridrato 500 mg comprimido	R\$ 0,23	43.200	R\$ 9.892,80

Ciprofloxacino, cloridrato 500 mg comprimido	R\$ 0,23	43.500	R\$ 9.961,50
Ciprofloxacino, cloridrato 500 mg comprimido	R\$ 0,23	75.000	R\$ 17.175,00
Claritromicina 500 mg comprimido revestido	R\$ 2,52	6.370	R\$ 16.052,40
Claritromicina 500 mg comprimido revestido	R\$ 2,52	6.860	R\$ 17.287,20
Claritromicina 500 mg comprimido revestido	R\$ 2,52	14.000	R\$ 35.280,00
Clindamicina, cloridrato 300 mg cápsula	R\$ 1,28	14.400	R\$ 18.396,00
Clindamicina, cloridrato 300 mg cápsula	R\$ 1,28	14.400	R\$ 18.396,00
Clindamicina, cloridrato 300 mg cápsula	R\$ 1,28	24.960	R\$ 31.886,40
Clindamicina, fosfato 150mg/mL solução injetável ampola 4mL	R\$ 4,15	700	R\$ 2.905,00
Clomipramina 25 mg comprimido	R\$ 0,59	16.000	R\$ 9.440,00
Clomipramina 25 mg comprimido	R\$ 0,59	11.000	R\$ 6.490,00
Clonazepam 2 mg comprimido	R\$ 0,05	558.000	R\$ 26.226,00
Clonazepam 2 mg comprimido	R\$ 0,05	744.000	R\$ 34.968,00
Clonazepam 2 mg comprimido	R\$ 0,05	1.100.000	R\$ 51.700,00
Clonazepam 2,5 mg/mL solução oral frasco	R\$ 2,35	900	R\$ 2.115,00
Clonazepam 2,5 mg/mL solução oral frasco	R\$ 2,35	3.200	R\$ 7.520,00
Clopidogrel, bissulfato 75mg comprimido	R\$ 0,32	2.000	R\$ 641,00
Clopidogrel, bissulfato 75mg comprimido	R\$ 0,20	2.000	R\$ 398,00
Cloreto de potássio 1,35 mEq/mL (10%) solução injetável ampola 10 mL	R\$ 0,31	400	R\$ 125,40
Cloreto de potássio 1,35 mEq/mL (10%) solução injetável ampola 10 mL	R\$ 0,63	200	R\$ 125,48
Cloreto de sódio 0,9% solução injetável sistema fechado frasco 100mL	R\$ 2,85	9.000	R\$ 25.650,00
Cloreto de sódio 0,9% solução injetável sistema fechado frasco 100mL	R\$ 2,85	10.500	R\$ 29.925,00
Cloreto de sódio 0,9% solução injetável sistema fechado frasco 100mL	R\$ 2,85	15.500	R\$ 44.175,00
Cloreto de sódio 0,9% solução injetável sistema fechado frasco 250mL	R\$ 4,09	9.000	R\$ 36.810,00
Cloreto de sódio 0,9% solução injetável sistema fechado frasco 250mL	R\$ 4,09	12.200	R\$ 49.898,00
Cloreto de sódio 0,9% solução injetável sistema fechado frasco 250mL	R\$ 4,09	22.500	R\$ 92.025,00
Cloreto de sódio 0,9% solução injetável sistema fechado frasco 500mL	R\$ 4,91	11.500	R\$ 56.465,00
Cloreto de sódio 0,9% solução injetável sistema fechado frasco 500mL	R\$ 4,91	15.510	R\$ 76.154,10
Cloreto de sódio 3,4 mEq/mL (20%) solução injetável ampola 10 mL	R\$ 0,40	200	R\$ 80,00
Cloreto de sódio 3,4 mEq/mL (20%) solução injetável ampola 10 mL	R\$ 0,40	200	R\$ 80,00
Cloreto de sódio 3,4 mEq/mL (20%) solução injetável ampola	R\$ 0,40	400	R\$ 160,00

10 mL			
Clorpromazina (cloridrato) 40 mg/mL solução oral frasco 20 mL	R\$ 6,45	60	R\$ 387,00
Clorpromazina (cloridrato) 40 mg/mL solução oral frasco 20 mL	R\$ 6,45	100	R\$ 645,00
Clorpromazina (cloridrato) 40 mg/mL solução oral frasco 20 mL	R\$ 6,45	120	R\$ 774,00
Clorpromazina, cloridrato 100 mg comprimido	R\$ 0,24	40.000	R\$ 9.580,00
Clorpromazina, cloridrato 25 mg comprimido	R\$ 0,26	45.000	R\$ 11.700,00
Clorpromazina, cloridrato 5 mg/mL solução injetável ampola 5 mL	R\$ 2,09	100	R\$ 209,00
Dantroleno sódico 20mg injetável pó liofilizado kit com 12 frascos com diluente 60mL	R\$ 2.456,16	1	R\$ 2.456,16
Dexametasona (fosfato dissódico) 4 mg/mL solução injetável ampola 2,5 mL	R\$ 2,08	3.000	R\$ 6.240,00
Dexametasona (fosfato dissódico) 4 mg/mL solução injetável ampola 2,5 mL	R\$ 2,08	6.600	R\$ 13.728,00
Dexametasona 1mg/mL (0,1%) suspensão oftálmica frasco 5 mL	R\$ 6,27	300	R\$ 1.881,00
Dexametasona 1mg/mL (0,1%) suspensão oftálmica frasco 5 mL	R\$ 6,27	250	R\$ 1.567,50
Dexclorfeniramina, maleato 0,4 mg/mL solução oral frasco 100 mL com dosador graduado	R\$ 1,89	2.500	R\$ 4.725,00
Dexclorfeniramina, maleato 0,4 mg/mL solução oral frasco 100 mL com dosador graduado	R\$ 1,89	5.000	R\$ 9.450,00
Diazepam 10 mg comprimido	R\$ 0,08	124.000	R\$ 9.796,00
Diazepam 10 mg comprimido	R\$ 0,08	135.000	R\$ 10.665,00
Diazepam 5 mg/mL solução injetável ampola 2 mL	R\$ 0,93	720	R\$ 669,60
Diazepam 5 mg/mL solução injetável ampola 2 mL	R\$ 0,93	720	R\$ 669,60
Diclofenaco de sódio 25 mg/mL solução injetável IM ampola 3 mL	R\$ 1,13	3.000	R\$ 3.387,00
Diclofenaco de sódio 25 mg/mL solução injetável IM ampola 3 mL	R\$ 1,13	4.200	R\$ 4.741,80
Digoxina 0,25 mg comprimido	R\$ 0,22	24.000	R\$ 5.229,60
Dipirona sódica 500 mg comprimido	R\$ 0,14	516.000	R\$ 71.208,00
Dipirona sódica 500 mg comprimido	R\$ 0,14	495.000	R\$ 68.310,00
Dipirona sódica 500 mg comprimido	R\$ 0,14	1.035.000	R\$ 142.830,00
Dipirona sódica 500 mg/mL solução oral frasco com 10 mL com conta-gotas	R\$ 1,19	10.500	R\$ 12.442,50
Dipirona sódica 500 mg/mL solução oral frasco com 10 mL com conta-gotas	R\$ 1,15	22.500	R\$ 25.852,50
Dobutamina, cloridrato 12,5 mg/mL solução injetável ampola 20 mL	R\$ 6,38	100	R\$ 637,52

Dobutamina, cloridrato 12,5 mg/mL solução injetável ampola 20 mL	R\$ 5,88	100	R\$ 587,99
Domperidona 10mg comprimido	R\$ 0,16	147.800	R\$ 22.982,90
Domperidona 10mg comprimido	R\$ 0,16	90.000	R\$ 13.995,00
Domperidona 10mg comprimido	R\$ 0,16	232.200	R\$ 36.107,10
Dopamina (cloridrato) 5 mg/ mL solução injetável ampola 10 mL	R\$ 2,83	60	R\$ 169,80
Dopamina (cloridrato) 5 mg/ mL solução injetável ampola 10 mL	R\$ 2,83	110	R\$ 311,30
Doxazosina, mesilato 2 mg comprimido	R\$ 0,08	63.000	R\$ 4.977,00
Doxazosina, mesilato 2 mg comprimido	R\$ 0,08	58.980	R\$ 4.659,42
Doxazosina, mesilato 4 mg comprimido	R\$ 0,15	30.000	R\$ 4.473,00
Doxiciclina 100 mg comprimido	R\$ 0,50	8.000	R\$ 3.992,80
Doxiciclina 100 mg comprimido	R\$ 0,50	12.000	R\$ 5.989,20
Enalapril, maleato 20 mg comprimido	R\$ 0,05	626.000	R\$ 32.426,80
Enalapril, maleato 5 mg comprimido	R\$ 0,05	62.000	R\$ 3.267,40
Enalapril, maleato 5 mg comprimido	R\$ 0,05	88.200	R\$ 4.410,00
Epinefrina, cloridrato ou hemitartrato 1 mg/mL solução injetável ampola 1 mL	R\$ 1,30	400	R\$ 521,20
Epinefrina, cloridrato ou hemitartrato 1 mg/mL solução injetável ampola 1 mL	R\$ 1,30	800	R\$ 1.042,40
Escetamina, cloridrato 57,67mg/mL (equivalente a 50mg/mL) ampola 10mL	R\$ 15,26	50	R\$ 763,00
Escina + Salicilato de Dietilamônio (0,01g + 0,05g)/g gel uso tópico tubo 30g	R\$ 15,69	20	R\$ 313,71
Escopolamina, butilbrometo 10 mg/mL solução oral frasco 20 mL com conta-gotas	R\$ 7,21	1.000	R\$ 7.210,00
Escopolamina, butilbrometo 10 mg/mL solução oral frasco 20 mL com conta-gotas	R\$ 7,21	1.500	R\$ 10.815,00
Escopolamina, butilbrometo 10 mg/mL solução oral frasco 20 mL com conta-gotas	R\$ 7,21	3.500	R\$ 25.235,00
Escopolamina, butilbrometo 20 mg/mL solução injetável ampola 1 mL	R\$ 1,35	2.400	R\$ 3.240,00
Escopolamina, butilbrometo 4 mg/mL + dipirona sódica 500 mg/mL solução injetável ampola 5 mL	R\$ 2,02	6.000	R\$ 12.120,00
Espironolactona 25 mg comprimido	R\$ 0,21	276.000	R\$ 57.159,60
Fenitoína sódica 100 mg comprimido	R\$ 0,10	58.500	R\$ 5.779,80
Fenitoína sódica 100 mg comprimido	R\$ 0,10	139.000	R\$ 13.733,20
Fenitoína sódica 50 mg/mL solução injetável ampola 5 mL	R\$ 2,42	300	R\$ 726,00
Fenobarbital 100 mg/mL solução injetável ampola 2 mL	R\$ 2,21	100	R\$ 221,00
Fenobarbital 40 mg/mL (4%) solução oral frasco 20 mL com conta-gotas	R\$ 3,79	600	R\$ 2.274,00
Fenobarbital 40 mg/mL (4%) solução oral frasco 20 mL com conta-gotas	R\$ 3,79	400	R\$ 1.516,00
Finasterida 5mg comprimido	R\$ 0,30	28.000	R\$ 8.260,00
Finasterida 5mg comprimido	R\$ 0,30	55.000	R\$ 16.225,00



Fitomenadiona (vitamina K) 10 mg/mL solução injetável IM ampola 1 mL	R\$ 1,77	200	R\$ 354,00
Fluconazol 150 mg cápsula	R\$ 0,39	12.000	R\$ 4.680,00
Flumazenil 0,1 mg/mL solução injetável ampola 5 mL	R\$ 6,75	30	R\$ 202,50
Fluoxetina, cloridrato 20 mg cápsula	R\$ 0,09	350.000	R\$ 30.450,00
Fluoxetina, cloridrato 20 mg cápsula	R\$ 0,09	363.650	R\$ 31.637,55
Fluoxetina, cloridrato 20 mg cápsula	R\$ 0,09	600.040	R\$ 52.203,48
Gentamicina, sulfato 40 mg/mL solução injetável IV/IM ampola 2mL	R\$ 2,42	550	R\$ 1.331,00
Glibenclamida 5 mg comprimido	R\$ 0,03	305.000	R\$ 8.936,50
Gliclazida 30 mg comprimido de liberação controlada	R\$ 0,24	696.000	R\$ 165.648,00
Gliclazida 30 mg comprimido de liberação controlada	R\$ 0,24	800.000	R\$ 190.400,00
Glicose 25% solução injetável hipertônica ampola 10 mL	R\$ 0,62	800	R\$ 492,00
Glicose 5% solução injetável isotônica sistema fechado frasco 500mL	R\$ 7,33	3.000	R\$ 21.990,00
Glicose 50% solução injetável hipertônica ampola 10 mL	R\$ 0,72	1.600	R\$ 1.158,24
Glicose 50% solução injetável hipertônica ampola 10 mL	R\$ 0,74	800	R\$ 592,00
Haloperidol 5mg comprimido	R\$ 0,23	76.000	R\$ 17.404,00
Haloperidol decanoato 50 mg/mL solução injetável ampola 1mL	R\$ 4,49	2.100	R\$ 9.426,90
Hidralazina 20mg/mL solução injetável ampola 1mL	R\$ 5,14	200	R\$ 1.028,00
Hidroclorotiazida 25 mg comprimido	R\$ 0,03	822.000	R\$ 21.125,40
Hidroclorotiazida 25 mg comprimido	R\$ 0,03	807.000	R\$ 20.739,90
Hidroclorotiazida 25 mg comprimido	R\$ 0,03	1.700.000	R\$ 43.690,00
Hidrocortisona (acetato de hidrocortisona) 1% creme dermatológico tubo 30 g	R\$ 10,40	3.000	R\$ 31.200,00
Hidrocortisona (acetato de hidrocortisona) 1% creme dermatológico tubo 30 g	R\$ 10,40	6.000	R\$ 62.400,00
Hidrocortisona (succinato sódico) 100 mg pó para solução injetável F/A	R\$ 2,60	1.500	R\$ 3.900,00
Hidrocortisona (succinato sódico) 500 mg pó para solução injetável F/A	R\$ 4,99	2.400	R\$ 11.966,40
Hidróxido de Alumínio 60mg/mL + Hidróxido de magnésio 40mg/mL suspensão oral frasco 100mL	R\$ 2,59	4.710	R\$ 12.198,90
Hidroxietilamido (130/0,4) + cloreto de sódio 60 mg/ml solução injetável IV sistema fechado frasco 500mL	R\$ 27,50	30	R\$ 825,00
Ibuprofeno 300 mg comprimido	R\$ 0,17	159.000	R\$ 26.314,50
Ibuprofeno 300 mg comprimido	R\$ 0,17	165.000	R\$ 27.307,50
Ibuprofeno 300 mg comprimido	R\$ 0,17	165.000	R\$ 27.307,50
Ibuprofeno 300 mg comprimido	R\$ 0,17	320.000	R\$ 52.960,00
Ibuprofeno 50 mg/mL solução oral frasco 30 mL com conta-gotas	R\$ 2,53	4.000	R\$ 10.120,00
Ibuprofeno 600 mg comprimido	R\$ 0,17	665.000	R\$ 113.050,00
Ibuprofeno 600 mg comprimido	R\$ 0,18	504.000	R\$ 90.720,00
Ibuprofeno 600 mg comprimido	R\$ 0,18	378.000	R\$ 68.040,00

Imunoglobulina Humana Anti-Rh (D) 250 a 300 mcg (1.500 UI) solução injetável IM seringa ou F/A 2 mL	R\$ 259,28	40	R\$ 10.371,20
Ipratrópio (brometo de ipratrópio) 0,25 mg/mL solução para inalação frasco 20 mL com conta gotas	R\$ 1,03	200	R\$ 205,00
Isossorbida, dinitrato 5 mg comprimido sublingual	R\$ 0,27	2.250	R\$ 598,50
Itraconazol 100mg cápsula	R\$ 0,92	60.000	R\$ 55.350,00
Ivermectina 6 mg comprimido	R\$ 0,34	12.500	R\$ 4.200,00
Levodopa 100 mg + Benserazida 25 mg cápsula de liberação prolongada HBS	R\$ 1,67	15.000	R\$ 25.054,50
Levodopa 100 mg + Benserazida 25 mg cápsula de liberação prolongada HBS	R\$ 1,67	15.000	R\$ 25.054,50
Levodopa 100 mg + Benserazida 25 mg cápsula de liberação prolongada HBS	R\$ 1,69	27.000	R\$ 45.621,90
Levodopa 100 mg + Benserazida 25 mg cápsula de liberação prolongada HBS	R\$ 4,58	100	R\$ 458,00
Levodopa 100 mg + Benserazida 25 mg comprimido birranhurado BD	R\$ 0,94	54.000	R\$ 50.668,20
Levodopa 100 mg + Benserazida 25 mg comprimido birranhurado BD	R\$ 0,94	55.500	R\$ 52.075,65
Levodopa 100 mg + Benserazida 25 mg comprimido birranhurado BD	R\$ 0,94	82.050	R\$ 76.987,52
Levodopa 200 mg + Benserazida 50 mg comprimido	R\$ 1,33	60.000	R\$ 80.094,00
Levodopa 200 mg + Benserazida 50 mg comprimido	R\$ 1,33	138.000	R\$ 184.216,20
Levodopa 250 mg + carbidopa 25 mg comprimido	R\$ 0,83	12.000	R\$ 9.960,00
Levomepromazina 100mg comprimido	R\$ 0,61	9.000	R\$ 5.490,00
Levotiroxina sódica 100 mcg comprimido	R\$ 0,18	60.000	R\$ 10.770,00
Levotiroxina sódica 100 mcg comprimido	R\$ 0,18	84.000	R\$ 15.078,00
Levotiroxina sódica 25 mcg comprimido	R\$ 0,18	153.000	R\$ 27.387,00
Levotiroxina sódica 25 mcg comprimido	R\$ 0,18	236.000	R\$ 42.244,00
Levotiroxina sódica 50 mcg comprimido	R\$ 0,17	180.000	R\$ 30.600,00
Levotiroxina sódica 50 mcg comprimido	R\$ 0,17	248.000	R\$ 42.160,00
Lidocaína 2% + epinefrina 1:200.000 solução injetável F/A 20 mL	R\$ 7,09	150	R\$ 1.063,50
Lidocaína, cloridrato 10% aerossol frasco 50 mL	R\$ 40,95	30	R\$ 1.228,50
Lidocaína, cloridrato 20 mg/g (2%) gel tópica tubo 30 g	R\$ 2,32	900	R\$ 2.088,00
Lidocaína, cloridrato 20 mg/g (2%) gel tópica tubo 30 g	R\$ 3,11	2.100	R\$ 6.520,50
Loratadina 10 mg comprimido	R\$ 0,07	174.240	R\$ 13.050,58
Loratadina 10 mg comprimido	R\$ 0,07	162.000	R\$ 12.133,80
Loratadina 10 mg comprimido	R\$ 0,07	520.000	R\$ 38.948,00
Losartana potássica 50 mg comprimido	R\$ 0,06	1.893.120	R\$ 105.825,41
Losartana potássica 50 mg comprimido	R\$ 0,06	1.982.400	R\$ 110.816,16
Losartana potássica 50 mg comprimido	R\$ 0,06	4.500.480	R\$ 251.576,83
Metformina, cloridrato 500 mg comprimido	R\$ 0,10	222.000	R\$ 22.555,20
Metformina, cloridrato 500 mg comprimido	R\$ 0,10	596.800	R\$ 60.634,88
Metformina, cloridrato 850 mg comprimido	R\$ 0,10	671.400	R\$ 67.140,00
Metformina, cloridrato 850 mg comprimido	R\$ 0,10	1.300.000	R\$ 130.000,00
Metoclopramida 10mg comprimido	R\$ 0,06	10.000	R\$ 570,00

Metoprolol, succinato 25 mg comprimido	R\$ 0,27	201.240	R\$ 54.133,56
Metoprolol, succinato 25 mg comprimido	R\$ 0,27	201.240	R\$ 54.133,56
Metoprolol, succinato 25 mg comprimido	R\$ 0,27	480.000	R\$ 129.120,00
Metoprolol, succinato 50 mg comprimido	R\$ 0,40	150.000	R\$ 60.000,00
Metoprolol, succinato 50 mg comprimido	R\$ 0,40	210.000	R\$ 84.000,00
Metoprolol, succinato 50 mg comprimido	R\$ 0,40	300.000	R\$ 120.000,00
Metronidazol 100 mg/g gel vaginal tubo 50 g com aplicador	R\$ 5,15	1.400	R\$ 7.210,00
Metronidazol 100 mg/g gel vaginal tubo 50 g com aplicador	R\$ 5,15	1.100	R\$ 5.665,00
Metronidazol 100 mg/g gel vaginal tubo 50 g com aplicador	R\$ 5,15	2.500	R\$ 12.875,00
Miconazol 20 mg/g (2%) creme dermatológico tubo 28 g	R\$ 2,31	2.300	R\$ 5.313,00
Miconazol 20 mg/g (2%) creme dermatológico tubo 28 g	R\$ 2,31	4.000	R\$ 9.240,00
Midazolam, maleato 15 mg comprimido revestido	R\$ 1,60	24.000	R\$ 38.400,00
Midazolam, maleato 15 mg comprimido revestido	R\$ 1,60	60.000	R\$ 96.000,00
Mikania glomerata (guaco) xarope frasco	R\$ 2,15	10.200	R\$ 21.930,00
Mikania glomerata (guaco) xarope frasco	R\$ 2,15	6.000	R\$ 12.900,00
Mikania glomerata (guaco) xarope frasco	R\$ 2,15	13.800	R\$ 29.670,00
Morfina, sulfato 0,2 mg/mL solução injetável intratecal, peridural IV/IM ampola 1 mL	R\$ 4,58	200	R\$ 916,00
Naloxona 0,4 mg/mL solução injetável ampola 1 mL	R\$ 6,00	20	R\$ 120,00
Naloxona 0,4 mg/mL solução injetável ampola 1 mL	R\$ 6,00	50	R\$ 300,00
Nistatina 100.000 UI/mL suspensão oral frasco 50 mL com conta-gotas	R\$ 4,63	1.250	R\$ 5.787,50
Nitrofurantoína 100 mg cápsula	R\$ 0,38	35.980	R\$ 13.672,40
Nitrofurantoína 100 mg cápsula	R\$ 0,38	71.960	R\$ 27.344,80
Nitroglicerina 5mg/mL solução injetável ampola 10mL	R\$ 32,49	30	R\$ 974,70
Nitroprusseto de sódio 25mg/mL solução injetável ampola 2 mL ou pó liofilizado 50 mg F/A	R\$ 20,00	45	R\$ 900,00
Nitroprusseto de sódio 25mg/mL solução injetável ampola 2 mL ou pó liofilizado 50 mg F/A	R\$ 20,00	90	R\$ 1.800,00
Nitroprusseto de sódio 25mg/mL solução injetável ampola 2 mL ou pó liofilizado 50 mg F/A	R\$ 18,40	60	R\$ 1.104,00
Norfloxacin 400 mg comprimido	R\$ 0,37	6.720	R\$ 2.486,40
Nortriptilina, cloridrato 10 mg cápsula	R\$ 0,87	12.000	R\$ 10.479,60
Nortriptilina, cloridrato 10 mg cápsula	R\$ 0,87	18.000	R\$ 15.719,40
Nortriptilina, cloridrato 50 mg cápsula	R\$ 0,38	24.000	R\$ 9.216,00
Óleo mineral solução oral 100 mL (Hanseníase)	R\$ 3,48	300	R\$ 1.043,70
Omeprazol sódico 20 mg cápsula embalada individualmente em blister	R\$ 0,06	1.800.000	R\$ 112.140,00
Ondansetrona 2mg/mL solução injetável ampola 2mL	R\$ 2,64	1.200	R\$ 3.168,00
Ondansetrona 2mg/mL solução injetável ampola 2mL	R\$ 1,58	2.400	R\$ 3.792,00
Óxido de zinco 150mg/g + retinol (palmitato de retinol - Vitamina A) 5.000UI/g + colecalciferol (Vitamina D) pomada dermatológica tubo 45 g	R\$ 3,77	4.900	R\$ 18.471,53

Óxido de zinco 150mg/g + retinol (palmitato de retinol - Vitamina A) 5.000UI/g + colecalciferol (Vitamina D) pomada dermatológica tubo 45 g	R\$ 3,77	5.100	R\$ 19.225,47
Óxido de zinco 150mg/g + retinol (palmitato de retinol - Vitamina A) 5.000UI/g + colecalciferol (Vitamina D) pomada dermatológica tubo 45 g	R\$ 3,77	16.000	R\$ 60.315,20
Paracetamol 200 mg/mL solução oral gotas frasco 15 mL com conta-gotas	R\$ 1,23	5.000	R\$ 6.150,00
Paracetamol 200 mg/mL solução oral gotas frasco 15 mL com conta-gotas	R\$ 1,23	10.000	R\$ 12.300,00
Paracetamol 500 mg Comprimido	R\$ 0,09	240.000	R\$ 22.080,00
Paracetamol 500 mg Comprimido	R\$ 0,08	261.000	R\$ 20.305,80
Paracetamol 500 mg Comprimido	R\$ 0,08	470.000	R\$ 36.566,00
Permetrina 10 mg/mL (1%) loção capilar frasco 60 mL	R\$ 1,98	2.500	R\$ 4.953,00
Permetrina 10 mg/mL (1%) loção capilar frasco 60 mL	R\$ 1,98	4.500	R\$ 8.915,40
Permetrina 50 mg/mL (5%) loção frasco 60 mL	R\$ 3,48	2.500	R\$ 8.702,75
Pilocarpina, cloridrato 2 % solução oftálmica frasco 10mL	R\$ 18,29	5	R\$ 91,45
Polivitamínico de uso pediátrico: Vitaminas A, C, D e E e vitaminas do complexo B - solução oral gotas frasco 20 mL	R\$ 7,00	900	R\$ 6.300,00
Polivitamínico de uso pediátrico: Vitaminas A, C, D e E e vitaminas do complexo B - solução oral gotas frasco 20 mL	R\$ 7,00	1.500	R\$ 10.500,00
Prednisolona, fosfato sódico 4,02mg/mL (equivalente a 3 mg prednisolona/mL) solução oral	R\$ 3,66	5.200	R\$ 19.016,40
Prednisolona, fosfato sódico 4,02mg/mL (equivalente a 3 mg prednisolona/mL) solução oral	R\$ 3,66	3.900	R\$ 14.262,30
Prednisolona, fosfato sódico 4,02mg/mL (equivalente a 3 mg prednisolona/mL) solução oral	R\$ 3,66	11.900	R\$ 43.518,30
Prednisona 20 mg comprimido	R\$ 0,13	117.000	R\$ 15.093,00
Prednisona 20 mg comprimido	R\$ 0,13	290.000	R\$ 37.410,00
Prednisona 5 mg comprimido	R\$ 0,06	51.000	R\$ 3.100,80
Prednisona 5 mg comprimido	R\$ 0,06	80.000	R\$ 4.712,00
Prometazina, cloridrato 25 mg/mL solução injetável ampola 2 mL	R\$ 2,58	1.800	R\$ 4.644,00
Prometazina, cloridrato 25 mg/mL solução injetável ampola 2 mL	R\$ 2,58	2.100	R\$ 5.418,00
Propiltiouracila 100mg comp	R\$ 0,72	3.900	R\$ 2.808,00
Risperidona 1 mg comprimido	R\$ 0,07	135.000	R\$ 9.612,00
Risperidona 1 mg comprimido	R\$ 0,07	171.000	R\$ 12.175,20
Risperidona 2 mg comprimido	R\$ 0,09	110.000	R\$ 9.394,00
Risperidona 2 mg comprimido	R\$ 0,09	108.000	R\$ 9.223,20
Risperidona 2 mg comprimido	R\$ 0,09	258.000	R\$ 22.033,20
Sais para reidratação (cloreto de sódio 3,5 g + cloreto de potássio 1,5 g + citrato de sódio 2,9 g + glicose 20 g) pó para solução oral envelope	R\$ 0,83	30.000	R\$ 24.801,00

Sais para reidratação (cloreto de sódio 3,5 g + cloreto de potássio 1,5 g + citrato de sódio 2,9 g + glicose 20 g) pó para solução oral envelope	R\$ 0,83	80.000	R\$ 66.136,00
Sais para reidratação (cloreto de sódio 3,5 g + cloreto de potássio 1,5 g + citrato de sódio 2,9 g + glicose 20 g) pó para solução oral envelope	R\$ 0,83	85.000	R\$ 70.269,50
Salbutamol, sulfato 120,5mcg/dose (equivalente a 100mcg salbutamol/dose frasco 200 doses	R\$ 8,49	6.000	R\$ 50.940,00
Salbutamol, sulfato 120,5mcg/dose (equivalente a 100mcg salbutamol/dose frasco 200 doses	R\$ 8,49	11.500	R\$ 97.635,00
Sertralina, cloridrato 50 mg comprimido	R\$ 0,11	432.000	R\$ 49.248,00
Sertralina, cloridrato 50 mg comprimido	R\$ 0,11	600.000	R\$ 68.400,00
Sertralina, cloridrato 50 mg comprimido	R\$ 0,11	850.000	R\$ 96.900,00
Simeticona 40mg comprimido	R\$ 0,09	2.400	R\$ 217,68
Simeticona 75mg/mL emulsão oral/gotas frasco 15 mL	R\$ 1,71	10.000	R\$ 17.137,00
Sinvastatina 20 mg comprimido	R\$ 0,08	1.053.000	R\$ 82.765,80
Sinvastatina 20 mg comprimido	R\$ 0,08	1.098.000	R\$ 86.302,80
Sinvastatina 20 mg comprimido	R\$ 0,08	1.755.000	R\$ 137.943,00
Sulfadiazina de prata 1% creme dermatológico tubo 50 g	R\$ 5,60	500	R\$ 2.800,00
Sulfadiazina de prata 1% creme dermatológico tubo 50 g	R\$ 5,60	600	R\$ 3.360,00
Sulfametoxazol 40 mg/mL + trimetoprima 8 mg/mL suspensão oral frasco 100 mL com dosador graduado	R\$ 4,77	2.040	R\$ 9.730,80
Sulfametoxazol 40 mg/mL + trimetoprima 8 mg/mL suspensão oral frasco 100 mL com dosador graduado	R\$ 4,77	2.220	R\$ 10.589,40
Sulfametoxazol 400 mg + trimetoprima 80 mg comprimido	R\$ 0,21	80.000	R\$ 16.712,00
Sulfato de magnésio 0,8 mEq/mL (10%) solução injetável ampola 10 mL	R\$ 1,06	400	R\$ 423,20
Sulfato ferroso 125 mg/mL (25mg/ml de ferro 2+, ou ferro elementar) solução oral frasco 30 mL com conta-gotas	R\$ 0,90	3.000	R\$ 2.700,00
Sulfato ferroso 40 mg Fe (II) comprimido revestido	R\$ 0,04	429.000	R\$ 16.387,80
Sulfato ferroso 40 mg Fe (II) comprimido revestido	R\$ 0,04	441.000	R\$ 16.846,20
Sulfato ferroso 40 mg Fe (II) comprimido revestido	R\$ 0,04	1.100.000	R\$ 42.020,00
Suxametônio 100mg pó para solução injetável F/A	R\$ 13,00	60	R\$ 780,00
Suxametônio 100mg pó para solução injetável F/A	R\$ 13,00	120	R\$ 1.560,00
Tiamina, cloridrato (Vitamina B1) 300 mg comprimido revestido	R\$ 0,21	69.600	R\$ 14.943,12
Tiamina, cloridrato (Vitamina B1) 300 mg comprimido revestido	R\$ 0,21	138.000	R\$ 29.628,60
Tiamina, cloridrato 100mg/mL solução injetável	R\$ 7,70	2.500	R\$ 19.250,00
Tibolona 2,5 mg comprimido	R\$ 0,98	4.508	R\$ 4.424,60
Tibolona 2,5 mg comprimido	R\$ 0,98	4.508	R\$ 4.424,60
Tibolona 2,5 mg comprimido	R\$ 1,00	10.000	R\$ 10.000,00
Timolol, maleato 0,5% solução oftálmica frasco 5 mL	R\$ 3,37	300	R\$ 1.011,00
Timolol, maleato 0,5% solução oftálmica frasco 5 mL	R\$ 2,89	700	R\$ 2.020,83
Tobramicina 3mg/mL solução oftálmica	R\$ 5,50	90	R\$ 495,00

Tramadol 50 mg/mL solução injetável ampola 2 mL	R\$ 1,75	2.200	R\$ 3.850,00
Uréia 10% (100 mg/ml) loção emulsionada frasco com no mínimo 120 mL	R\$ 12,55	450	R\$ 5.647,50
Vitaminas do complexo B solução injetável ampola	R\$ 0,99	3.000	R\$ 2.970,00
<b>TOTAL</b>			<b>R\$ 8.651.743,44</b>

Fonte: GAF/SEMSA/dez/2023

### Insumos diabéticos adquiridos pelo município de Vila Velha no ano de 2023

Especificação	Preço	Quantidade	Valor
Agulha para caneta de insulina 0,23mm	R\$ 0,0849	280.000	R\$ 23.772,00
Agulha para caneta de insulina 0,23mm	R\$ 0,1000	90.000	R\$ 9.000,00
Tira (fita) reagente de dosagem de glicemia capilar, CX com 50 unidades	R\$ 0,2592	600.000	R\$ 155.520,00
Tira (fita) reagente de dosagem de glicemia capilar, CX com 50 unidades	R\$ 0,2231	900.000	R\$ 200.790,00
Lanceta para glicemia - 28G	R\$ 0.0768	2.156.040	R\$ 165.583,8720
<b>Total</b>			<b>R\$ 554.665,8720</b>

Fonte: GAF/SEMSA/DEZ/2023.

No ano de 2023 as aquisições de medicamentos e insumos foram dificultadas pelos impactos negativos gerados pela Pandemia da COVID-19 sobre a produção de medicamentos; surtos de outras doenças relacionadas, como a gripe; atraso na produção e na distribuição de medicamentos pelos fabricantes e fornecedor; alterações e suspensões de voos aéreos que impactaram diretamente na logística de distribuição de medicamentos; questões sanitárias que afetaram as etapas e exigências para as importações e exportações gerando delongas nos prazos de liberação; aumento de consumo de diversos medicamentos que impactaram nos quantitativos produzidos pelas indústrias e provocaram atraso nos prazos de entrega. Neste ano, muitos fornecedores deixaram de entregar os medicamentos, alegando aumento de preços ou mesmo a falta dos produtos no mercado.

Cabe ainda informar que, em 2022, o índice médio de abastecimento de medicamentos anual foi de 94,14%, chegando muito próximo à meta que foi estabelecida de 95%. Em contrapartida, em uma média do índice de abastecimento de 2023, alcançou o valor de 93% de abastecimento de medicamentos de distribuição gratuita, não atingindo a meta estabelecida de 95% para o ano vigente. Isso ocorreu principalmente pelo fato de não haver fornecedores interessados na licitação

destinada à aquisição de determinados medicamentos, atraso na entrega dos fármacos ao município, ou ainda, interrupção na fabricação do item no mercado farmacêutico.

O Decreto nº 025/2023, publicado em 10 de fevereiro de 2023, manteve vigente a REMUME que foi atualizada em 2022, restando sua publicação em meios oficiais, disponibilizando, portanto, a lista de medicamentos padronizados pelo município de Vila Velha.

A SEMSA mantém a divulgação periódica, quinzenal, da relação de medicamentos disponíveis e indisponíveis na rede municipal de saúde, além das informações de quantidade de atendimentos mensais nas farmácias do município. Os dados estão disponíveis em: <https://www.vilavelha.es.gov.br/paginas/saude-farmacia>

#### **2.4.1 - Farmácias e acesso a medicamentos**

As farmácias das Unidades de Saúde Municipais, abaixo elencadas, mantiveram o atendimento em horário ampliado, o que favoreceu o acesso da população a medicamentos.

- Farmácia da US Araçás: até 20h;
- Farmácia da US Ataíde: até 18:30h;
- Farmácia da US Barra do Jucu: até 19h;
- Farmácia da US Barramares: até 21h
- Farmácia da US Coqueiral: até 21h;
- Farmácia da US Divino Espírito Santo: até 19h;
- Farmácia da US Ibes: até 21h;
- Farmácia da US Jaburuna: até 19h;
- Farmácia da US Jardim Colorado: até 19h;
- Farmácia da US Jardim Marilândia: até 19h;
- Farmácia da US Vila Nova: até 20h;
- Farmácia da US Vila Batista: até 19h;
- Farmácia da US São Torquato: até 19h.

Do mesmo modo, a farmácia do Pronto Atendimento de Cobilândia manteve o funcionamento 24h para garantir o acesso da população atendida nesse serviço a medicamentos de uso oral em âmbito domiciliar.

## **2.5- Entregas e Considerações Finais**

No ano de 2023 iniciamos a consolidação do modelo da Estratégia de Saúde da Família – ESF, no município de Vila Velha. A cobertura de Atenção Primária, considerando o censo do IBGE (2022), para uma população de 467.722 habitantes, está em 68,16%, maior índice já alcançado pelo município. Saímos de 50 equipes de ESF em novembro de 2022 para 88 equipes em novembro de 2023, um crescimento de 76% no número de equipes de ESF implementadas.

Nesse sentido, com objetivo de ampliar a abrangência dos serviços de Atenção Primária no município a prefeitura iniciou a construção de outras sete Unidades Básicas de Saúde nos bairros: Jabaeté, Morada da Barra, Gaivotas, Paul, Novo México, Rio Marinho e Riviera da Barra e prevê obras para ampliação das unidades de Jardim Colorado e Vale Encantado.

No mês de dezembro foi publicada Portaria GM/MS Nº 2.143, de 4 de dezembro de 2023, que habilita o Município a receber incentivo financeiro para Atenção Integral à Saúde de Adolescentes em Conflito com a Lei. No município de Vila Velha estão localizadas as seguintes Unidades Socioeducativas: UNIMETRO, Casa de Semiliberdade e Centros de Referência Especializados de Assistência Social (CREAS).

A mudança de sede do CAPSi para uma estrutura física adequada permitiu sanar a dificuldade quanto à falta de estrutura física para a realização de atividades terapêuticas de forma concomitante. O CAPSi em Jabaeté apresenta, no momento atual, um espaço mais apropriado para o atendimento a crianças e adolescentes com transtornos mentais graves e persistentes e/ou que fazem uso de crack, álcool e outras drogas, de acordo com a legislação.



Em 2023 ocorreu a modernização do parque tecnológico da SEMSA, com a aquisição de computadores, notebooks, headsets e nobreaks. Os servidores receberam novos equipamentos de rede, onde foram substituídos 520 computadores nos equipamentos de saúde do município.

Houve também avanço com a reestruturação do cabeamento das unidades de saúde de Vila Velha e, com esse arranjo, o objetivo é criar uma estrutura capaz de suportar a transmissão de diversos tipos de sinais, como internet, wifi, voz, telefonia, áudio, vídeo e diversos outros tipos de dados, assim como promover a qualificação dos dados, subsidiando a gestão dos serviços de saúde e o aperfeiçoamento da assistência médica e multiprofissional. Foram concluídos 34 estabelecimentos de saúde dentre unidades básicas de saúde e serviços da atenção especializada, o que equivale a 80% da rede.

O prontuário eletrônico no município de Vila Velha está sendo utilizado em 21 Unidades de Saúde, na Unidade de Cuidados Específicos e pelo Consultório de Rua. No ano de 2023 foi realizada a atualização da versão do sistema ESUS PEC para última disponibilizada pelo Ministério da Saúde (5.2-23). Essa atualização é necessária para garantir que os dados gerados nas Unidades de Saúde cheguem à base federal sem prejudicar a apuração destes, além de que a correta alimentação do sistema garante o bom resultado nos indicadores monitorados.

Ainda em 2023 houve a implantação do Prontuário Eletrônico do Cidadão no CEO (Centro de Especialidades Odontológicas). Com a implantação do PEC é garantida a continuidade do cuidado, uma vez que o histórico de consultas do paciente fica acessível aos profissionais que atuam na atenção especializada, promovendo a longitudinalidade da assistência prestada ao usuário.

Ocorreu também o início da Implantação do PEC nos CAPS's, com a implantação concluída no CAPS Infante Juvenil e, em processo de implantação, nos demais CAPS's. A utilização do PEC contribuiu de forma exponencial para o compartilhamento das informações dos usuários, sobretudo com a atenção primária, o que fortaleceu a comunicação e as ações em rede como, por exemplo, apoio

matricial, discussão de casos, acompanhamento longitudinal e o cuidado integral da população atendida.

Todas as solicitações de treinamento, no sistema ESUS PEC, para os servidores do município foram realizadas. No ano de 2023 efetuou-se 393 treinamentos. Aconteceu ainda o monitoramento diário das unidades, atendendo as solicitações dos servidores que utilizam o sistema, com um total de 1.880 chamados.

Para o ano de 2024 o PEC será ampliado nos demais serviços da atenção especializada, como no Centro Municipal de Atenção Secundária (CEMAS) e no Centro de Referência DST/AIDS, HEPATITES VIRÁIS/CAV.

Vila Velha participa do projeto piloto “A Rede Nacional de Dados em Saúde (RNDS)”, que conectará os atores e dados em saúde de todo país, estabelecendo o conceito de Plataforma Nacional de Inovação, Informação e Serviços Digitais de Saúde. Em 2022 o sistema foi instalado e habilitado e, em 2023, a ferramenta está disponível no PEC para uso pelos servidores.

A Secretaria Municipal de Saúde integrou o Projeto Piloto Educa e-SUS APS em parceria com o Ministério da Saúde, no qual a equipe de tecnologia em saúde e servidores do município testam/realizam cursos disponibilizados pelo Ministério da Saúde juntamente com a Universidade Federal de Minas Gerais (UFMG). Após os testes locais, os cursos são disponibilizados em oferta nacional de educação permanente em saúde digital para a Atenção Primária à Saúde, contextualizada no sistema e-SUS APS: PEC, PEC-CEO e aplicativos. A participação nos cursos resulta na qualificação dos servidores, que recebem certificação ao término do programa.

No que tange à gestão do trabalho e educação em saúde a SEMSA participa de forma sistemática da Comissão de Integração Ensino Serviço (CIES) contribuindo na construção de diretrizes para força de trabalho do SUS, a partir da análise da formação em saúde e da busca de vazios assistenciais, propondo assim ações mais assertivas e equânimes da distribuição dos profissionais de saúde no Estado e implementação do Programa de Valorização da Gestão do Trabalho e da educação na Saúde no âmbito do SUS, ValorizaGTES-SUS.

A Central de Transporte Sanitário é um equipamento que está garantindo o acesso a tratamento de caráter eletivo e para fins de tratamento de saúde de urgência no âmbito da SEMSA, realizando os translados dos munícipes que possuem limitações de locomoção, quando suas condições de mobilidade física não permitem realizar translados em carros ou transportes convencionais. Apresenta uma frota de 10 ambulâncias, 19 vans, quatro carros de apoio e realizou um total de 38.639 atendimentos no ano de 2023.

Dando continuidade a desburocratização dos serviços prestados pela Vigilância Sanitária, em 2023 ocorreu a atualização do Código Sanitário Municipal, observando os preceitos do Sistema Nacional de Vigilância Sanitária, inclusive do licenciamento sanitário por classificação de risco, e estabelecendo o regramento para a fiscalização e licenciamento no território. Documentos de cunho técnico/orientativo foram elaborados e disponibilizados no site da prefeitura em auxílio à regularização de empreendimentos.

A cada quadrimestre o ordenador de despesas presta contas ao Conselho Municipal de Saúde e à população na Câmara Municipal de Vereadores, em conformidade com a Lei Complementar Federal nº141/12, art.36 e, além das informações obrigatórias, apresenta também as ações e entregas realizadas a cada período de quatro meses. Tais informações são públicas, podendo ser disponíveis em: <https://www.vilavelha.es.gov.br/paginas/saude-prestacoes-de-contas>.

### **3- CONFORMIDADE E EFICIÊNCIA DA GESTÃO**

#### **3.1 - Execução Orçamentária**

O orçamento disponibilizado e aplicado pelo FMS para pagamento de pessoal foi no valor de R\$ 159.551.247,57 (Cento e cinquenta e nove milhões, quinhentos e cinquenta e um mil, duzentos e quarenta e sete reais com cinquenta e sete centavos).

O orçamento disponibilizado e aplicado pelo FMS para pagamento da manutenção da rede foi no valor de R\$ 178.071.844,04 (Cento e setenta e oito milhões, setenta e um mil, oitocentos e quarenta e quatro reais com quatro centavos).

De acordo com a Lei Municipal nº 6.757, de 02 de dezembro de 2022, os recursos inicialmente destinados para execução dos Programas do FMS foram de R\$ 297.854.485,20 (duzentos noventa e sete milhões, oitocentos cinquenta e quatro mil, quatrocentos oitenta e cinco reais e vinte centavos).

No decorrer do exercício de 2023, foram necessárias adequações nos recursos para atender as necessidades institucionais, conforme detalhado abaixo.

<b>DOTAÇÃO ORÇAMENTÁRIA</b>				
<b>Saldo das Dotações Orçamentárias (Levantamento com posição em 31/12/2023*)</b>				
Dotação Inicial - R\$	Alteração Orçamentária - R\$	Empenhado - R\$	Saldo de Reserva - R\$	Saldo Atual - R\$
<b>297.854.485,20</b>	<b>359.673.800,63</b>	<b>337.623.091,61</b>	<b>492.444,12</b>	<b>21.558.264,90</b>
* Fonte: CER15101 - SMARapd Informática Ltda. de 07/02/2024				

<b>AÇÕES PREVISTAS NA EXECUÇÃO DOS PROGRAMAS</b>	
1001	Manutenção, ampliação e desenvolvimento de sistema
1036	Ampliação da Atenção Primária à Saúde com unidade
1039	Elaboração do plano anual de auditoria
1040	Fortalecer os processos educativos em saúde
1042	Qualificar a Rede de Urgência e Emergência
1149	Ampliar alternativas de gestão da rede de atenção
1150	Ampliar e Adequar a Infraestrutura da rede
1152	Implementar a central de transporte sanitário
1153	Participar consócio público intermunicipal
2037	Ampliação do acesso da população aos serviços
2038	Ampliar e Manutenção dos Serviços de Vigilância
2041	Promoção da Assistência Farmacêutica e Insumos
2042	Gestão de Pessoal
2044	Gestão de Pessoas – FMS - PAB

2066	Gestão de Pessoas – FMS - MAC
2067	Gestão de Pessoas – FMS - VS
2151	Garantir a participação do controle social
2206	Manutenção Unidade - FMS

A execução das ações elencadas na LOA de 2023 se manteve integrada ao planejamento estratégico implementado pela SEMSA, cuja execução foi monitorada através do sistema de gestão municipal. Todos os projetos foram estruturados a partir da missão de organizar a rede de serviços de saúde, pautada nos princípios da universalidade, equidade e integridade, essenciais à efetividade das ações de saúde, estando respaldados na peça orçamentária.

### 3.2- Gestão Financeira

Em 2023, buscou-se aperfeiçoar a gestão financeira e patrimonial, promovendo ações e priorizando os serviços essenciais às necessidades da SEMSA e o aperfeiçoamento das atividades administrativas, de controle e transparência.

DISPONIBILIDADE FINANCEIRA POR DESTINAÇÃO DE RECURSO	
FONTE E SALDO EM 31/12/2023	
Recurso Próprio	R\$ 12.630.111,62
Recurso Federal Custeio	R\$ 12.723.153,90
Recurso Federal Investimento	R\$ 8.040.587,41
Recurso do COVID Custeio	R\$ 313.801,94
Recurso do COVID Investimento	R\$ 912.617,11
Recurso Federal dos Agentes de Saúde	R\$ 1.959.007,66
Recurso Federal do Piso da Enfermagem	R\$ 2.175.454,62
Recurso Estadual	R\$ 7.981.731,33
Recurso Municipal	R\$ 11,72
Recurso Convênio Estadual	R\$ 1.921,23
Recurso Outros Recursos Vinculados a Saúde	R\$ 7.626,26
Recurso Transferencia da União – Inciso I – Art. 5º da Lei Complementar 173/2020	R\$ 879.370,69
Recurso Outros Recursos Vinculados	R\$ 160,56

Fonte: Relatório Técnico 002/2024 – GECONT/DICONT/SUBCONT/SEMFI - 07/02/2024

### **3.3 – Gestão patrimonial**

O controle dos bens patrimoniais e estoque do almoxarifado é realizado pelo ordenador por meio de sistemas informatizados, tanto para patrimônio quanto para controle de materiais.

O controle de transferência física de um patrimônio entre setores da secretaria é realizado através de termos de responsabilidade e transferência de localização através de sistema informatizado (SMARAPD), para que na contagem física e inventário anual os itens possam ser localizados.

Anualmente é realizado inventário, em que cada setor faz a contagem física dos bens constantes naquele setor e confirma sua localização em sistema informatizado para esse fim.

O controle de estoque é realizado também através de sistema informatizado, onde todas entradas e saídas de estoque para os setores solicitantes são registradas.

A Portaria SEMSA nº125/2023 e nº126/2023 do dia 04 de Outubro de 2023, publicada no Diário Oficial do Município de Vila Velha em 05 de Outubro de 2023, designou servidores para constituírem respectivamente a Comissão Técnica de Prestação de Contas Anual de 2023 do Fundo Municipal de Saúde e a Comissão Técnica de Inventário Anual do Fundo Municipal de Saúde, nos termos do Decreto Municipal nº314/2023, que estabelece procedimentos e normas relativas ao encerramento do exercício orçamentário, financeiro, patrimonial e contábil de 2023, publicado em 02/10/2023.

O Relatório Final de inventário foi gerado e enviado ao Comitê Gestor de Trabalho da SEMAD, por meio do Processo nº 46.329/2023.

#### **4 - DEMONSTRAÇÕES CONTÁBEIS**

As demonstrações contábeis do exercício de 2023, encerrado em 31 de dezembro de 2023, foram finalizadas e disponibilizadas, pela Diretoria de Contabilidade - DICONT/SEMFI em atendimento às disposições do § 3º, art. 23, do Decreto Municipal nº 314/2023, tempestivamente para análise dessa Unidade Gestora. Destaca-se ainda que os registros contábeis de encerramento do exercício foram realizados pela Gerência de Contabilidade GECONT/SEMFI:

*Art. 22. Os registros contábeis de encerramento do exercício, os balanços, anexos, demonstrativos e todos os arquivos estruturados conforme layout da IN nº 68/2020 do TCEES, das Unidades Gestoras, dos órgãos e entidades da Administração Direta, serão realizados e processados pela equipe da Gerência de Contabilidade - GECONT/SEMFI através do Sistema Integrado de Gestão e Finanças Públicas de Vila Velha - SIGEVV e posterior conversão aos sistemas CIDADES/TCEES e SICONFI/STN.*

Após a análise Demonstrações Contábeis da UG - FMS, apresentamos a seguir as conclusões, conforme quadro abaixo.

CONTA CONTÁBIL	DESCRIÇÃO	2021	2022	2023	ANÁLISE HORIZONTAL	
					2021/ 2022	2021/ 2023
<b>0.0.0.0.00.00</b>	<b>ATIVO</b>	<b>138.166.800,60</b>	<b>132.879.377,24</b>	<b>148.418.652,10</b>	<b>-4%</b>	<b>7,42%</b>
1.1.0.0.0.00.00	ATIVO CIRCULANTE	80.555.767,281	73.241.028,61	73.633.324,59	-9%	-8,59%
1.1.1.0.0.00.00	CAIXA E EQUIVALENTES DE CAIXA	67.123.680,04	61.137.246,14	64.151.991,28	-9%	-4,43%
1.1.3.0.0.00.00	DEMAIS CRÉDITOS E VALORES A CURTO PRAZO	589.286,20	728.083,58	747.456,07	24%	26,84%
1.1.5.0.0.00.00	ESTOQUES	12.842.801,04	11.371.340,39	8.729.518,74	-11%	-32,03%
1.2.0.0.0.00.00	ATIVO NÃO CIRCULANTE	57.611.033,63	59.638.348,63	74.785.327,51	4%	29,81%
1.2.3.0.0.00.00	IMOBILIZADO	57.611.033,32	59.496.072,63	74.687.979,51	3%	29,64%
1.2.3.1.0.00.00	BENS MÓVEIS	16.209.651,16	17.847.454,24	21.818.597,86	10%	34,60%
1.2.3.8.0.00.00	(-) DEPRECIÇÃO, EXAUSTÃO E AMORTIZAÇÃO ACUMULADAS	687.248,31	1.674.086,74	3.422.892,35	144%	398,06%

2.0.0.0.0.00.00	PASSIVO E PATRIMÔNIO LÍQUIDO	138.166.800,60	132.879.377,24	148.418.652,10	-4%	7,42%
2.1.0.0.0.00.00	PASSIVO CIRCULANTE	13.050.568,97	14.843.768,06	21.145.755,21	14%	62,03%
2.1.1.0.0.00.00	OBRIGAÇÕES TRABALHISTAS, PREVIDENCIÁRIAS E ASSISTENCIAIS A PAGAR A CURTO PRAZO	5.110.456,50	7.690.563,35	13.137.407,53	50%	157,07%
2.1.3.0.0.00.00	FORNECEDORES E CONTAS A PAGAR A CURTO PRAZO	6.502.299,45	5.099.419,49	5.717.150,30	-22%	-12,07%
2.1.8.0.0.00.00	DEMAIS OBRIGAÇÕES A CURTO PRAZO	1.437.813,02	2.053.785,22	2.291.197,38	43%	59,35%
2.3.0.0.0.00.00	PATRIMÔNIO LÍQUIDO	125.116.231,63	118.035.609,18	127.272.896,89	-6%	1,72%

**Fonte:** BALPAT 2023 – M13 – UG FMS – Sistema CidadES – TCEES.

**OBSERVAÇÃO:** No caso em tela, nossa análise horizontal foi baseada pelo tipo “base fixa”, tendo como referência o exercício de 2021 e as respectivas variações no exercício de 2022 e 2023.

DEMONSTRAÇÕES CONTÁBEIS – UG FMS - 560					
Descrição da Conta	31/12/2021	31/12/2022	31/12/2023	Análise horizontal	
	Valor em R\$	Valor em R\$	Valor em R\$	2021 / 2022	2021 / 2023
ATIVO FINANCEIRO	67.303.641,38	61.455.778,28	64.489.557,33	-9%	4,18%
ATIVO PERMANENTE	70.863.159,22	71.423.598,96	83.929.094,77	1%	18,44%
TOTAL DO ATIVO (I)	138.166.800,60	132.879.377,24	148.418.652,10	-4%	7,42%
PASSIVO FINANCEIRO	15.196.910,25	23.896.033,95	16.531.520,25	57%	8,78%
PASSIVO PERMANENTE	8.108.395,60	10.183.394,05	14.514.844,79	26%	79,01%
TOTAL DO PASSIVO (II)	23.305.305,85	34.079.428,00	31.046.365,04	46%	33,22%



SALDO PATRIMONIAL (I - II)	114.861.494,75	98.799.949,24	117.372.287,06	-14%	2,19%
Fonte: BALPAT 2022, 2023 – M13 – UG FMS – Sistema CidadES – TCEES.					
OBSERVAÇÃO: No caso em tela, nossa análise horizontal foi baseada pelo tipo “base fixa”, tendo como referência o exercício de 2021 e as respectivas variações no exercício de 2022 e 2023.					

Após demonstrar o comportamento dos itens do Balanço Patrimonial referentes aos períodos da análise, passamos a destacar algumas observações importantes com uma análise horizontal dos balanços patrimoniais do Fundo Municipal de Saúde - FMS entre os exercícios de 2021, 2022 e 2023.

Analisando horizontalmente o ativo do FMS, pode-se verificar que o ativo circulante apresentou variação monetária diminutiva de 4% do ano de 2021 para o ano de 2022 e variação monetária aumentativa de 7,42% no ano de 2021 para o ano de 2023. Os grupos Caixa e equivalentes e Estoques sofreram variação monetária negativa de 4,43% e 32,03%, respectivamente, do ano 2021 em relação ao ano de 2023. Já o grupo Demais créditos e valores a curto prazo cresceu 26,84%, no mesmo período.

O ativo não circulante é formado pelo Realizável a longo prazo, Investimentos, Imobilizado e Intangível. Há destaque para o grupo Bens Móveis, que apresentou aumento significativo ao longo do período analisado, resultando em aumento de 34,60% do ano de 2021 ao ano de 2023. Já o imobilizado aumentou 29,64% no mesmo período.

Outro item que chama atenção é Depreciação, Exaustão, e Amortização Acumuladas que variou em 398,06%, pois o município está fazendo o todo esforço para se adequar a NBC 16.9.

Avaliando o passivo circulante pode-se verificar acréscimo expressivo das Obrigações trabalhistas, previdenciárias e assistenciais de 157,07% no ano de 2021 para o ano de 2023 em decorrência dos diversos aumentos e reajustes que os servidores de diversas categorias tiveram em 2022 e 2023; nos Fornecedores e contas a curto prazo um decréscimo de 12,07%, no que se refere ao ano de 2021 em relação ao ano de 2023. No que tange ao passivo não circulante, a entidade não apresentou obrigações

a longo prazo. O Fundo Municipal de Saúde apresentou superávit em todos os períodos analisados, contribuindo para o aumento dos resultados acumulados no patrimônio líquido na monta de 2,19% comparando os exercícios de 2021 e 2023.

Segue anexo o Relatório do SIOPS Municipal no ano de 2023 (6º Bimestre Homologado).

## **5- CONCLUSÃO**

Após os dados levantados verifica-se a conformidade na Gestão do Fundo Municipal de Saúde, bem como o integral cumprimento das obrigações e determinações legais.

Durante o exercício de 2023 o Fundo Municipal de Saúde de Vila Velha-ES, acompanhou as Publicações dos Relatórios Resumidos de Execução Orçamentária do Anexo 12 - DEMONSTRATIVO DA RECEITA DE IMPOSTOS LÍQUIDADO E DAS DESPESAS PRÓPRIAS COM AÇÕES E SERVIÇOS PÚBLICOS DE SAÚDE.

Alimentou o Sistema de Informações sobre Orçamentos Públicos em Saúde - SIOPS referente ao 1º, 2º, 3º, 4º, 5º e 6º bimestre do exercício de 2023, no qual detectou que o Município de Vila Velha- ES executou 20,62% com recursos próprios aplicados em ações e serviços públicos de saúde, valor aplicado a maior R\$ 57.459.623,23 (cinquenta e sete milhões, quatrocentos cinquenta e nove mil, seiscentos vinte e três reais, vinte e três centavos). Cumprindo assim, o percentual de no mínimo 15% (quinze por cento), conforme determina a lei vigente.

Vila Velha/ES, 08 de março de 2024.

**CÁTIA CRISTINA VIEIRA LISBOA**  
**Secretária Municipal de Saúde**

UF: Espírito Santo

Município: Vila Velha

**RELATÓRIO RESUMIDO DA EXECUÇÃO ORÇAMENTÁRIA**  
**DEMONSTRATIVO DAS RECEITAS E DESPESAS COM AÇÕES E SERVIÇOS PÚBLICOS DE SAÚDE**  
**ORÇAMENTOS FISCAL E DA SEGURIDADE SOCIAL**  
 Exercício de 2023

RREO - ANEXO 12 (LC141/2012, art.35)

R\$ 1,00

RECEITAS RESULTANTES DE IMPOSTOS E TRANSFERÊNCIAS CONSTITUCIONAIS E LEGAIS	PREVISÃO INICIAL	PREVISÃO ATUALIZADA (a)	RECEITAS REALIZADAS	
			Até o Bimestre (b)	% (b/a) x 100
<b>RECEITA DE IMPOSTOS (I)</b>	514.851.600,00	514.851.600,00	594.744.256,47	115,52
Receita Resultante do Imposto Predial e Territorial Urbano - IPTU	134.921.300,00	134.921.300,00	162.854.050,08	120,70
IPTU	106.799.000,00	106.799.000,00	100.888.954,62	94,47
Multas, Juros de Mora, Dívida Ativa e Outros Encargos do IPTU	28.122.300,00	28.122.300,00	61.965.095,46	220,34
Receita Resultante do Imposto sobre Serviços de Qualquer Natureza - ITBI	61.510.700,00	61.510.700,00	69.557.030,68	113,08
ITBI	60.855.400,00	60.855.400,00	69.026.395,66	113,43
Multas, Juros de Mora, Dívida Ativa e Outros Encargos do ITBI	655.300,00	655.300,00	530.635,02	80,98
Receita Resultante do Imposto sobre Serviços de Qualquer Natureza - ISS	277.240.500,00	277.240.500,00	301.959.559,90	108,92
ISS	269.136.600,00	269.136.600,00	290.862.663,36	108,07
Multas, Juros de Mora, Dívida Ativa e Outros Encargos do ISS	8.103.900,00	8.103.900,00	11.096.896,54	136,93
Receita Resultante do Imposto sobre a Renda e Proventos de Qualquer Natureza Retido na Fonte - IRRF	41.179.100,00	41.179.100,00	60.373.615,81	146,61
<b>RECEITA DE TRANSFERÊNCIAS CONSTITUCIONAIS E LEGAIS (II)</b>	452.638.400,00	452.638.400,00	427.646.763,29	94,48
Cota-Parte FPM	132.882.100,00	132.882.100,00	123.384.040,48	92,85
Cota-Parte ITR	121.500,00	121.500,00	81.169,53	66,81
Cota-Parte do IPVA	67.029.100,00	67.029.100,00	72.073.965,75	107,53
Cota-Parte do ICMS	249.799.700,00	249.799.700,00	223.014.971,54	89,28
Cota-Parte do IPI - Exportação	2.806.000,00	2.806.000,00	2.471.147,68	88,07
Compensações Financeiras Provenientes de Impostos e Transferências Constitucionais	0,00	0,00	6.621.468,31	0,00
Desoneração ICMS (LC 87/96)	0,00	0,00	6.621.468,31	0,00
Outras	0,00	0,00	0,00	0,00
<b>TOTAL DAS RECEITAS RESULTANTES DE IMPOSTOS E TRANSFERÊNCIAS CONSTITUCIONAIS E LEGAIS - (III) = (I) + (II)</b>	967.490.000,00	967.490.000,00	1.022.391.019,76	105,67

DESPESAS COM AÇÕES E SERVIÇOS PÚBLICOS DE SAÚDE (ASPS) - POR SUBFUNÇÃO E CATEGORIA ECONÔMICA	DOTAÇÃO INICIAL	DOTAÇÃO ATUALIZADA (c)	DESPESAS EMPENHADAS		DESPESAS LIQUIDADAS		DESPESAS PAGAS		Inscritas em Restos a Pagar Não Processados (g)
			Até o bimestre (d)	% (d/c) x 100	Até o bimestre (e)	% (e/c) x 100	Até o bimestre (f)	% (f/c) x 100	
ATENÇÃO BÁSICA (IV)	40.679.781,73	38.722.732,12	38.375.693,96	99,10	38.074.166,66	98,33	37.288.573,46	96,30	301.527,30
Despesas Correntes	38.197.681,73	36.894.268,55	36.616.279,51	99,25	36.398.343,22	98,66	35.612.750,02	96,53	217.936,29
Despesas de Capital	2.482.100,00	1.828.463,57	1.759.414,45	96,22	1.675.823,44	91,65	1.675.823,44	91,65	83.591,01
ASSISTÊNCIA HOSPITALAR E AMBULATORIAL (V)	81.101.199,70	87.813.325,32	87.680.808,88	99,85	86.858.650,60	98,91	86.660.540,17	98,69	822.158,28
Despesas Correntes	79.220.698,70	87.641.207,68	87.515.069,04	99,86	86.692.910,76	98,92	86.494.800,33	98,69	822.158,28
Despesas de Capital	1.880.501,00	172.117,64	165.739,84	96,29	165.739,84	96,29	165.739,84	96,29	0,00
SUORTE PROFILÁTICO E TERAPÊUTICO (VI)	2.028.000,00	1.546.516,20	1.412.620,35	91,34	1.045.917,80	67,63	1.045.917,80	67,63	366.702,55
Despesas Correntes	2.027.000,00	1.546.516,20	1.412.620,35	91,34	1.045.917,80	67,63	1.045.917,80	67,63	366.702,55
Despesas de Capital	1.000,00	0,00	0,00	0,00	0,00	0,00	0,00	0,00	0,00
VIGILÂNCIA SANITÁRIA (VII)	5.000,00	48.002,06	48.002,06	100,00	20.621,26	42,96	20.621,26	42,96	27.380,80
Despesas Correntes	3.000,00	48.002,06	48.002,06	100,00	20.621,26	42,96	20.621,26	42,96	27.380,80
Despesas de Capital	2.000,00	0,00	0,00	0,00	0,00	0,00	0,00	0,00	0,00
VIGILÂNCIA EPIDEMIOLÓGICA (VIII)	2.152.477,62	9.708.483,83	9.580.379,38	98,68	9.554.174,48	98,41	9.520.240,32	98,06	26.204,90
Despesas Correntes	2.151.477,62	9.700.383,83	9.580.379,38	98,76	9.554.174,48	98,49	9.520.240,32	98,14	26.204,90
Despesas de Capital	1.000,00	8.100,00	0,00	0,00	0,00	0,00	0,00	0,00	0,00
ALIMENTAÇÃO E NUTRIÇÃO (IX)	0,00	0,00	0,00	0,00	0,00	0,00	0,00	0,00	0,00
Despesas Correntes	0,00	0,00	0,00	0,00	0,00	0,00	0,00	0,00	0,00
Despesas de Capital	0,00	0,00	0,00	0,00	0,00	0,00	0,00	0,00	0,00
OUTRAS SUBFUNÇÕES (X)	72.401.026,15	74.100.085,96	73.720.771,56	99,49	72.748.442,36	98,18	71.250.499,40	96,15	972.329,20
Despesas Correntes	72.393.177,15	74.100.085,96	73.720.771,56	99,49	72.748.442,36	98,18	71.250.499,40	96,15	972.329,20
Despesas de Capital	7.849,00	0,00	0,00	0,00	0,00	0,00	0,00	0,00	0,00
TOTAL (XI) = (IV + V + VI + VII + VIII + IX + X)	198.367.485,20	211.939.145,49	210.818.276,19	99,47	208.301.973,16	98,28	205.786.392,41	97,10	2.516.303,03

APURAÇÃO DO CUMPRIMENTO DO LIMITE MÍNIMO PARA APLICAÇÃO EM ASPS	DESPESAS EMPENHADAS (d)	DESPESAS LIQUIDADAS (e)	DESPESAS PAGAS (f)
Total das Despesas com ASPS (XII) = (XI)	210.818.276,19	208.301.973,16	205.786.392,41
(-) Restos a Pagar Inscritos Indevidamente no Exercício sem Disponibilidade Financeira (XIII)	0,00	N/A	N/A
(-) Despesas Custeadas com Recursos Vinculados à Parcela do Percentual Mínimo que não foi Aplicada em ASPS em Exercícios Anteriores (XIV)	0,00	0,00	0,00
(-) Despesas Custeadas com Disponibilidade de Caixa Vinculada aos Restos a Pagar Cancelados (XV)	0,00	0,00	0,00
(=) VALOR APLICADO EM ASPS (XVI) = (XII - XIII - XIV - XV)	210.818.276,19	208.301.973,16	205.786.392,41
Despesa Mínima a ser Aplicada em ASPS (XVII) = (III) x 15% (LC 141/2012)			153.358.652,96

Despesa Mínima a ser Aplicada em ASPS (XVII) = (III) x % (Lei Orgânica Municipal)	N/A		
Diferença entre o Valor Aplicado e a Despesa Mínima a ser Aplicada (XVIII) = (XVI (d ou e) - XVII)	57.459.623,23	54.943.320,20	52.427.739,45
Limite não Cumprido (XIX) = (XVIII) (Quando valor for inferior a zero)	0,00	0,00	0,00
PERCENTUAL DA RECEITA DE IMPOSTOS E TRANSFERÊNCIAS CONSTITUCIONAIS E LEGAIS APLICADO EM ASPS (XVI / III)*100 (mínimo de 15% conforme LC nº 141/2012 ou % da Lei Orgânica Municipal)	20,62	20,37	20,12

CONTROLE DO VALOR REFERENTE AO PERCENTUAL MÍNIMO NÃO CUMPRIDO EM EXERCÍCIOS ANTERIORES PARA FINS DE APLICAÇÃO DOS RECURSOS VINCULADOS CONFORME ARTIGOS 25 E 26 DA LC 141/2012	Saldo Inicial (no exercício atual) (h)	Despesas Custeadas no Exercício de Referência			Saldo Final (não aplicado) (l) = (h - (i ou j))
		Empenhadas (i)	Liquidadas (j)	Pagas (k)	
Diferença de limite não cumprido em 2022	0,00	0,00	0,00	0,00	0,00
Diferença de limite não cumprido em 2021	0,00	0,00	0,00	0,00	0,00
Diferença de limite não cumprido em 2020	0,00	0,00	0,00	0,00	0,00
Diferença de limite não cumprido em exercícios anteriores	0,00	0,00	0,00	0,00	0,00
<b>TOTAL DA DIFERENÇA DE LIMITE NÃO CUMPRIDO EM EXERCÍCIOS ANTERIORES (XX)</b>	<b>0,00</b>	<b>0,00</b>	<b>0,00</b>	<b>0,00</b>	<b>0,00</b>

EXERCÍCIO DO EMPENHO <sup>o</sup>	Valor Mínimo para aplicação em ASPS (m)	Valor aplicado em ASPS no exercício (n)	Valor aplicado além do limite mínimo (o) = (n - m), se < 0, então (o) = 0	Total inscrito em RP no exercício (p)	RPNP Inscritos Indevidamente no Exercício sem Disponibilidade Financeira q = (XIIIId)	Valor inscrito em RP considerado no Limite (r) = (p - (o + q)) se < 0, então (r) = (0)	Total de RP pagos (s)	Total de RP a pagar (t)	Total de RP cancelados ou prescritos (u)	Diferença entre o valor aplicado além do limite e o total de RP cancelados (v) = ((o + q) - u)
Empenhos de 2023	153.358.652,96	210.818.276,19	57.459.623,23	5.031.883,78	0,00	0,00	0,00	5.031.883,78	0,00	57.459.623,23
Empenhos de 2022	132.950.505,77	195.865.813,08	62.915.307,31	12.217.633,60	0,00	0,00	7.891.724,71	0,00	4.325.908,89	58.589.398,42

Empenhos de 2021	118.542.774,97	140.385.900,99	21.843.126,02	21.461,07	0,00	0,00	0,00	0,00	21.461,07	21.821.664,95
Empenhos de 2020	97.021.338,30	141.576.653,23	44.555.314,93	176.792,90	5.152.376,14	0,00	0,00	0,00	176.792,90	49.530.898,17
Empenhos de 2019	89.896.095,88	131.517.053,06	41.620.957,18	0,00	0,00	0,00	0,00	0,00	0,00	41.620.957,18
Empenhos de 2018	80.585.162,22	99.102.667,28	18.517.505,06	0,00	1.948.741,13	0,00	0,00	0,00	0,00	20.466.246,19
Empenhos de 2017	72.035.874,06	83.424.855,99	11.388.981,93	0,00	0,00	0,00	0,00	0,00	0,00	11.388.981,93
Empenhos de 2016	71.817.660,43	76.665.637,55	4.847.977,12	0,00	0,00	0,00	0,00	0,00	0,00	4.847.977,12
Empenhos de 2015	71.393.649,50	75.091.684,97	3.698.035,47	0,00	0,00	0,00	0,00	0,00	0,00	3.698.035,47
Empenhos de 2014	65.798.493,56	75.930.436,40	10.131.942,84	0,00	0,00	0,00	0,00	0,00	0,00	10.131.942,84
Empenhos de 2013	64.947.943,00	71.582.682,65	6.634.739,65	0,00	0,00	0,00	0,00	0,00	0,00	6.634.739,65

TOTAL DOS RESTOS A PAGAR CANCELADOS OU PRESCRITOS ATÉ O FINAL DO EXERCÍCIO ATUAL QUE AFETARAM O CUMPRIMENTO DO LIMITE (XXI) (soma dos saldos negativos da coluna "r")	0,00
TOTAL DOS RESTOS A PAGAR CANCELADOS OU PRESCRITOS ATÉ O FINAL DO EXERCÍCIO ANTERIOR QUE AFETARAM O CUMPRIMENTO DO LIMITE (XXII) (valor informado no demonstrativo do exercício anterior)	0,00
TOTAL DOS RESTOS A PAGAR CANCELADOS OU PRESCRITOS NO EXERCÍCIO ATUAL QUE AFETARAM O CUMPRIMENTO DO LIMITE (XXIII) = (XXI - XVII) (Artigo 24 § 1º e 2º da LC 141/2012)	0,00

CONTROLE DE RESTOS A PAGAR CANCELADOS OU PRESCRITOS CONSIDERADOS PARA FINS DE APLICAÇÃO DA DISPONIBILIDADE DE CAIXA CONFORME ARTIGO 24§ 1º e 2º DA LC 141/2012	Saldo Inicial (w)	Despesas Custeadas no Exercício de Referência			Saldo Final (não aplicado) <sup>1</sup> (aa) = (w - (x ou y))
		Empenhadas (x)	Liquidadas (y)	Pagas (z)	
Restos a pagar cancelados ou prescritos em 2023 a ser compensados (XXIV)	0,00	0,00	0,00	0,00	0,00
Restos a pagar cancelados ou prescritos em 2022 a ser compensados (XXV)	0,00	0,00	0,00	0,00	0,00
Restos a pagar cancelados ou prescritos em 2021 a ser compensados (XXVI)	0,00	0,00	0,00	0,00	0,00
Restos a pagar cancelados ou prescritos em exercícios anteriores a serem compensados (XXVII)	0,00	0,00	0,00	0,00	0,00
TOTAL DE RESTOS A PAGAR CANCELADOS OU PRESCRITOS A COMPENSAR (XXVIII)	0,00	0,00	0,00	0,00	0,00



TOTAL DAS DESPESAS NÃO COMPUTADAS NO CÁLCULO DO MÍNIMO (XL) = (XXXIII + XXXIV + XXXV + XXXVI + XXXVII + XXXVIII+ XXXIX)	99.487.000,00	147.734.655,14	126.804.815,42	85,83	118.485.204,71	80,20	118.013.511,56	79,88	8.319.610,71
---	---------------	----------------	----------------	-------	----------------	-------	----------------	-------	--------------

DESPESAS TOTAIS COM SAÚDE EXECUTADAS COM RECURSOS PRÓPRIOS E COM RECURSOS TRANSFERIDOS DE OUTROS ENTES	DOTAÇÃO INICIAL	DOTAÇÃO ATUALIZADA (c)	DESPESAS EMPENHADAS		DESPESAS LIQUIDADAS		DESPESAS PAGAS		Inscritas em Restos a Pagar não Processados (g)
			Até o bimestre (d)	% (d/c) x 100	Até o bimestre (e)	% (e/c) x 100	Até o bimestre (f)	% (f/c) x 100	
ATENÇÃO BÁSICA(XLI) = (IV + XXXIII)	94.847.987,96	117.282.948,12	99.856.708,80	85,14	94.326.887,05	80,43	93.469.950,69	79,70	5.529.821,75
ASSISTÊNCIA HOSPITALAR E AMBULATORIAL (XLII) = (V + XXXIV)	108.592.409,39	137.024.987,86	134.074.528,47	97,85	130.786.034,84	95,45	130.188.706,09	95,01	3.288.493,63
SUORTE PROFILÁTICO E TERAPÊUTICO (XLIII) = (VI + XXXV)	6.715.790,00	7.951.441,60	7.621.667,35	95,85	6.819.860,05	85,77	6.818.728,38	85,75	801.807,30
VIGILÂNCIA SANITÁRIA (XLIV) = (VII + XXXVI)	227.000,00	103.269,43	101.260,43	98,05	73.879,63	71,54	73.879,63	71,54	27.380,80
VIGILÂNCIA EPIDEMIOLÓGICA (XLV) = (VIII + XXXVII)	15.039.271,70	22.279.396,39	21.347.483,73	95,82	21.131.402,67	94,85	21.097.468,51	94,69	216.081,06
ALIMENTAÇÃO E NUTRIÇÃO (XLVI) = (IX + XXXVIII)	0,00	0,00	0,00	0,00	0,00	0,00	0,00	0,00	0,00
OUTRAS SUBFUNÇÕES (XLVII) = (X + XXXIX)	72.432.026,15	75.031.757,23	74.621.442,83	99,45	73.649.113,63	98,16	72.151.170,67	96,16	972.329,20
TOTAL DAS DESPESAS COM SAÚDE (XLVIII) = (XI + XL)	297.854.485,20	359.673.800,63	337.623.091,61	93,87	326.787.177,87	90,86	323.799.903,97	90,03	10.835.913,74
(-) Despesas da Fonte: Transferências da União - inciso I do art. 5º da Lei Complementar 173/2020	99.487.000,00	147.734.655,14	126.804.815,42	85,83	118.485.204,71	80,20	118.013.511,56	79,88	8.319.610,71
TOTAL DAS DESPESAS EXECUTADAS COM RECURSOS PRÓPRIOS (XLIX)	198.367.485,20	211.939.145,49	210.818.276,19	99,47	208.301.973,16	98,28	205.786.392,41	97,10	2.516.303,03

FORNTE: SIOPS, Vila Velha

1 - Nos cinco primeiros bimestres do exercício, o acompanhamento será feito com base na despesa liquidada. No último bimestre do exercício, o valor deverá corresponder ao total da despesa empenhada.

2 - Até o exercício de 2018, o controle da execução dos restos a pagar considerava apenas os valores dos restos a pagar não processados (regra antiga). A partir do exercício de 2019, o controle da execução dos restos a pagar considera os restos a pagar processados e não processados (regra nova).

3 - Essas despesas são consideradas executadas pelo ente transferidor.

**Justificativa:**